



ФИНАНСОВОЕ УПРАВЛЕНИЕ АДМИНИСТРАЦИИ
ТУРКМЕНСКОГО МУНИЦИПАЛЬНОГО ОКРУГА
СТАВРОПОЛЬСКОГО КРАЯ

БЮДЖЕТ ДЛЯ ГРАЖДАН

об исполнении бюджета Туркменского муниципального округа
Ставропольского края
за 2025 год

УВАЖАЕМЫЕ ЖИТЕЛИ ТУРКМЕНСКОГО МУНИЦИПАЛЬНОГО ОКРУГА !



Предоставляем Вам информацию в которой мы постарались доступно довести до Вас итоги исполнения бюджета Туркменского муниципального округа Ставропольского края за 2025 год. Здесь каждый сможет увидеть как формировались и на какие цели были направлены муниципальные финансы.

Отчет об исполнении бюджета Туркменского муниципального округа Ставропольского края составлен на основании итогов социально-экономического развития, данных годового отчета за 2025 год, мониторинга реализованных проектов, а также на перспективах дальнейшего развития Туркменского муниципального округа.

Подводя итог могу сказать, что в 2025 году выполнены основные задачи, поставленные перед бюджетом Туркменского муниципального округа Ставропольского края за отчетный период:

- план по поступлению налоговых и неналоговых доходов в бюджет муниципального округа исполнен на 111,05%;
- сохранена социальная ориентация бюджета округа: 72,4% расходов были направлены на вопросы местного значения в сферы образования, культуры, социальной защиты населения, физической культуры и спорта, молодежной политики и прочие социальные направления.

Уверена, что профессионализм органов местного самоуправления Туркменского муниципального округа Ставропольского края, подкрепленный общественным контролем, и впредь будет обеспечивать эффективность бюджетного процесса на нашей территории – на благо Туркменского муниципального округа и каждого жителя!

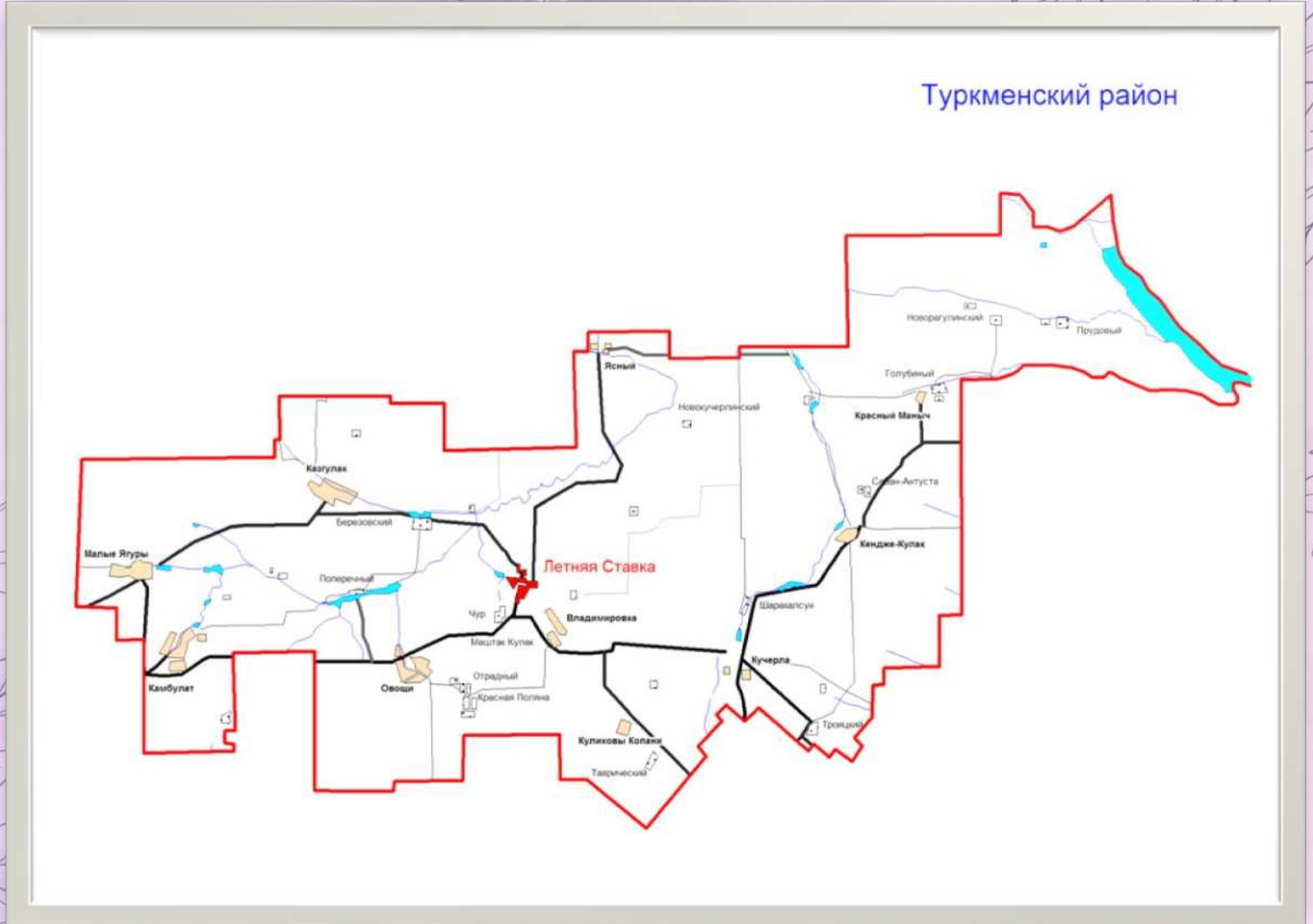
С уважением, начальник финансового управления
администрации Туркменского муниципального округа
Ставропольского края Лижапёкова Татьяна Владимировна



ГЛОССАРИЙ

- **Бюджет** - форма образования и расходования денежных средств, предназначенных для финансового обеспечения задач и функций государства и местного самоуправления.
- **Доходы бюджета** - поступающие в бюджет денежные средства.
- **Расходы бюджета** - выплачиваемые из бюджета денежные средства.
- **Дефицит бюджета** – превышение расходов бюджета над его доходами.
- **Профицит бюджета** – превышение доходов бюджета над его расходами.
- **Бюджетный процесс** - регламентируемая законодательством Российской Федерации деятельность Совета Туркменского муниципального округа, администрации Туркменского муниципального округа, финансового управления администрации Туркменского муниципального округа и иных участников бюджетного процесса по составлению и рассмотрению проектов бюджета, утверждению и исполнению бюджета, контролю за его исполнением, осуществлению бюджетного учета, составлению, внешней проверке, рассмотрению и утверждению бюджетной отчетности.
- **Межбюджетные отношения** - взаимоотношения между публично-правовыми образованиями по вопросам регулирования бюджетных правоотношений, организации и осуществления бюджетного процесса.
- **Межбюджетные трансферты** - средства, предоставляемые одним бюджетом бюджетной системы российской федерации другому бюджету бюджетной системы российской федерации.
- **Дотации** - межбюджетные трансферты, предоставляемые на безвозмездной и безвозвратной основе без установления направлений и (или) условий их использования.
- **Публичные слушания** - форма реализации прав населения муниципального образования (общественности) на участие в процессе принятия решений органами местного самоуправления посредством проведения собрания для публичного обсуждения проектов нормативных правовых актов муниципального образования и других общественно значимых вопросов.
- **Устойчивость бюджета** - состояние бюджета, при котором обеспечивается нормальное функционирование субъекта публичной власти, реализация всех закреплённых за ним полномочий на основе полного и своевременного финансирования предусмотренных по бюджету расходов, включая погашение и обслуживание внутреннего и внешнего долга

Административно-территориальное деление Туркменского муниципального округа Ставропольского края



Туркменский муниципальный округ Ставропольского края

Туркменский округ расположен в северо-восточной части Ставропольского края, граничит с Арзгирским, Благодарненским, Петровским, Ипатовским, Апанасенковским муниципальными округами и республикой Калмыкия.

Административным центром округа является село Летняя Ставка с населением 3,7 тыс. человек, расположенное в 133,7 км от краевого центра города Ставрополя. Общая площадь округа составляет 261,2 тыс. га (3,9 процента территории Ставропольского края). Площадь сельхозугодий 251,9 тыс. га (96 процентов общей площади округа).

Рельеф в основном слабоволнистый с постоянным падением высот, пересеченный балками. Почвы отличаются большим разнообразием, наиболее распространены: черноземы предкавказские, тяжелые суглинистые, темно-каштановые, в том числе солонцов до 10%. Территория относится к степной зоне неустойчивого увлажнения. Климат континентальный, жаркое, сухое лето сменяется мягкой зимой.

Общая площадь земель промышленности, транспорта и связи составляет 766 га, земли водного фонда - 2858 га, земли лесного фонда 2720 га, земли населенных пунктов - 2957 га.

В состав Туркменского муниципального округа входит 25 населенных пунктов, из них 7 сел, 13 поселков, 5 аулов, которые входят в состав территорий десяти территориальных управлений и одного управления муниципального хозяйства, транспорта, дорожной деятельности администрации Туркменского муниципального округа. В Туркменском округе проживают представители около 40 национальностей.

Численность постоянного населения Туркменского муниципального округа по данным Росстата по Туркменскому району за 2024 год составила 21879 человек.



ОСНОВНЫЕ ПОКАЗАТЕЛИ СОЦИАЛЬНО – ЭКОНОМИЧЕСКОГО РАЗВИТИЯ ТУРКМЕНСКОГО МУНИЦИПАЛЬНОГО ОКРУГА

за 2025 год

По итогам 2025 года в Туркменском муниципальном округе наблюдается увеличение следующих показателей: объема отгруженных товаров собственного производства, ввода в действие жилых домов, среднемесячного размера заработной платы и пенсий.

Туркменский муниципальный округ традиционно сельскохозяйственный. Промышленных предприятий нет. Отрасль сельского хозяйства в округе — это 8 сельхозпредприятий, 418 крестьянских (фермерских) хозяйств, более 8,0 тыс. личных подсобных хозяйства.

Основным видом сельскохозяйственной деятельности сельхозпредприятий и КФХ на территории округа является растениеводство. Под урожай 2025 г. было посеяно 89,4 тыс.га сельскохозяйственных культур, в т. ч. в сельхозпредприятиях 27,7 тыс.га, в КФХ 64,4 тыс.га. Элитными семенами под урожай 2025 г. было высеяно 7,0% от общей площади зерновых культур, семенами первой репродукции — 26%, второй репродукцией — 67%.

Урожай зерновых культур в 2025 г. формировался в непростых погодно-климатических условиях. Влажная зима положительно повлияла на развитие озимого клина. Сельскохозяйственными производителями округа получен вал зерновых и зернобобовых - 323,1 тыс. тонн зерна. Средняя урожайность зерновых и зернобобовых составила 36,9 ц/га.

По данным Управления федеральной службы государственной статистики по Северо-Кавказскому федеральному округу инвестиции в основной капитал (без субъектов малого предпринимательства и объема инвестиций, не наблюдаемых прямыми статистическими методами) за 9 месяцев 2025 года составили 94,6 млн. рублей (109,7% к соответствующему периоду прошлого года), в том числе инвестиции за счет бюджетных средств составили 51,3 млн. рублей (54,2% к общему объему).

Субъектами малого и среднего предпринимательства за счет собственных источников в 2025 году освоено около 1,082 млрд. рублей инвестиций в основной капитал. В структуре инвестиции распределились следующим образом: сельское хозяйство — 536,06 млн. рублей; строительство — 342,63 млн. рублей; услуги - 139,99 млн. рублей; розничная торговля — 29,7 млн. рублей; прочие виды услуг — 34,02 млн. рублей.

На территории округа началась реализация крупного инвестиционного проекта «Строительство Симоновской ветровой электростанции мощностью 50 МВт», стоимостью 9,86 млрд. рублей. За 2025 год освоено более 127,61 млн. рублей. Срок реализации данного проекта до 2027 года. Продолжается реализация инвестиционных проектов с участием субъектов малого предпринимательства, в основном это строительство объектов под магазины, общепиты и для предоставления различных видов бытовых услуг.





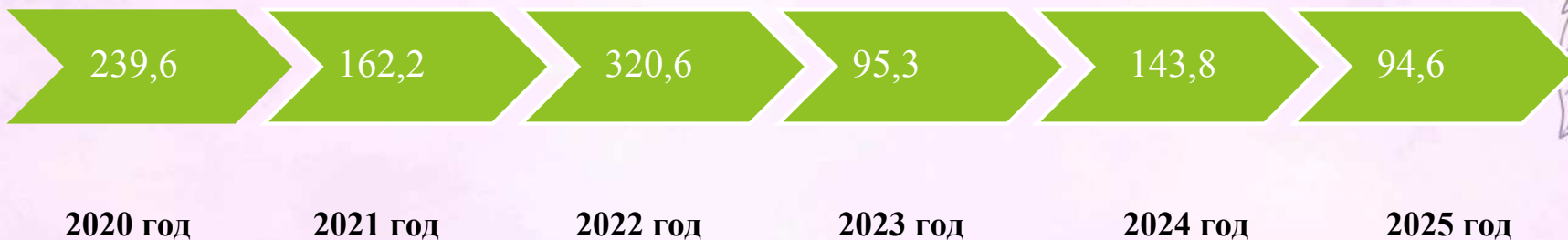
ОСНОВНЫЕ ПОКАЗАТЕЛИ СОЦИАЛЬНО-ЭКОНОМИЧЕСКОГО РАЗВИТИЯ за 2025 год

Наименование показателей	ед. изм.	2024 год	2025 год	2025 г. в % к 2024 г.
Среднегодовая численность постоянного населения	тыс.чел.	22,02	21,73	98,7
Средняя численность работников (без внешних совместителей)	чел.	2762	2702	97,8
Уровень зарегистрированной безработицы	в % к экономически активному населению	0,4	0,3	75,0
Величина прожиточного минимума	руб.	13 908,00	15 960,00	114,8
Ввод в действие жилых домов	тыс.кв./м ²	4,8	5,621	117,1
Количество хозяйствующих субъектов				
Юридические лица	ед.	116	121	104,3
Количество хозяйствующих субъектов (без образования юр. лица)	ед.	875	886	101,3
Среднемесячная заработная плата	руб.	43555,6	48319,1	110,9



Инвестиционная среда Туркменского муниципального округа Ставропольского края

млн.руб.



Основные результаты реализации бюджетной, налоговой политики Туркменского муниципального округа Ставропольского края в 2025 году

Бюджетная и налоговая политика Туркменского муниципального округа Ставропольского края в 2025 году направлена на обеспечение устойчивого социально-экономического развития Туркменского муниципального округа Ставропольского края, прежде всего за счёт достижения национальных целей развития и решения ключевых задач путём реализации мероприятий муниципальных программ Туркменского муниципального округа Ставропольского края.

Цели

1. Создание благоприятных условий для устойчивого развития экономики Туркменского муниципального округа Ставропольского края.
2. Поддержка развития субъектов малого и среднего предпринимательства.
3. Улучшение условий и качества жизни местного населения.
4. Повышение качества муниципальных услуг за счёт обеспечения долгосрочной сбалансированности и устойчивости бюджетной системы Туркменского муниципального округа Ставропольского края.

Задачи и направления

1. Обеспечение роста налогового потенциала.
2. Стимулирование инвестиционной и инновационной активности хозяйствующих субъектов, осуществляющих деятельность на территории Туркменского муниципального округа Ставропольского края.
3. Оценка эффективности налоговых расходов Туркменского муниципального округа Ставропольского края.
4. Повышение эффективности управления муниципальными активами.
5. Совершенствование администрирования налоговых и неналоговых доходов.
6. Обеспечение долгосрочной сбалансированности и устойчивости бюджетной системы Туркменского муниципального округа Ставропольского края.
7. Повышение качества жизни населения Туркменского муниципального округа Ставропольского края путем достижения национальных целей развития Российской Федерации и решения стратегических задач социально-экономического развития Туркменского муниципального округа Ставропольского края.
8. Повышение эффективности и результативности бюджетных расходов.
9. Совершенствование системы межбюджетных отношений, обеспечение сбалансированности бюджета Туркменского муниципального округа Ставропольского края.





Проводимая в 2025 году бюджетная политика Туркменского муниципального округа Ставропольского края была направлена на обеспечение финансовой стабильности, выполнения всех взятых обязательств в экономике и социальной сфере, способствующих улучшению качества жизни и благосостояния населения Туркменского муниципального округа Ставропольского края.

В течение отчётного года принимались меры, направленные на повышение эффективности бюджетных расходов, концентрацию финансовых ресурсов на достижение национальных целей развития страны и безусловное исполнение всех социально-значимых обязательств Туркменского муниципального округа Ставропольского края.

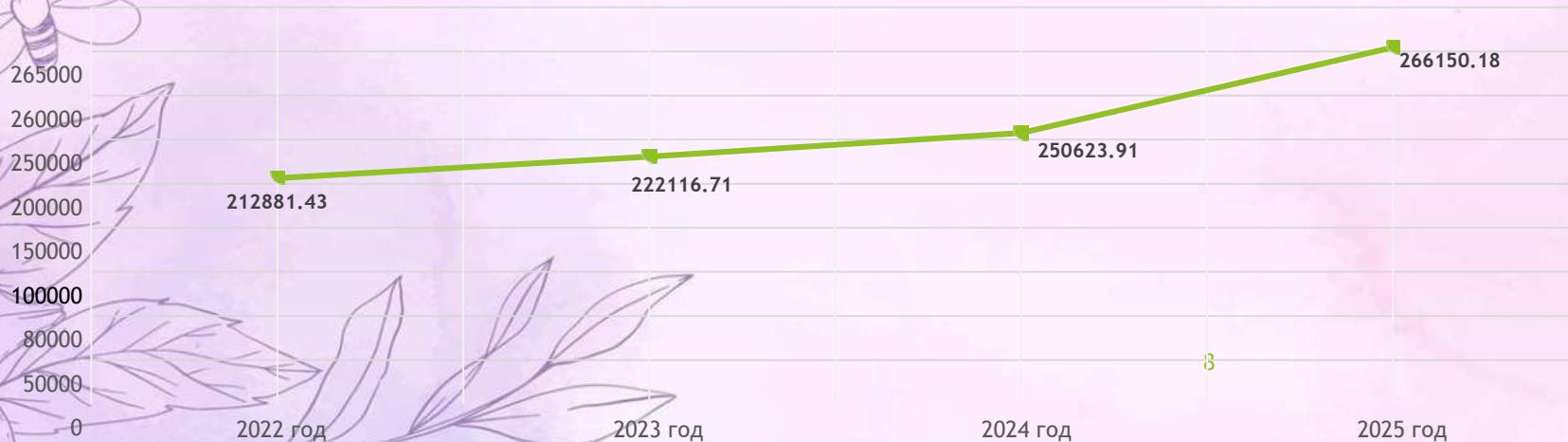
В рамках реализации налоговой политики в 2025 году обеспечен прирост, относительно показателей 2024 года, налоговых и неналоговых доходов бюджета Туркменского муниципального округа Ставропольского края на 6,20 процентов.

Налоговые доходы бюджета Туркменского муниципального округа Ставропольского края за 2025 год выполнены на 111,75 процента и составили 227 105,3 тыс. рублей, что выше поступлений 2024 года на 19 349,0 тыс. рублей, или на 9,3 процента. Неналоговые доходы бюджета Туркменского муниципального округа Ставропольского края за отчётный период составили 39 044,90 тыс. рублей, или 107,14 процента к плану отчётного периода. По сравнению с 2024 годом объем поступлений уменьшился на 3 822,70 тыс. рублей, или на 8,91 процента.

Бюджет Туркменского муниципального округа Ставропольского края исполнен по расходам в сумме 1 472 287,23 тыс. рублей. В отчётном периоде бюджет Туркменского муниципального округа Ставропольского края сохранил социальную направленность (72,40 процента от общего объёма расходов).

Динамика роста налоговых и неналоговых доходов бюджета Туркменского муниципального округа Ставропольского края за 2022-2025 гг.

(тыс.руб)





Уровень долговой нагрузки на бюджет, долговая политика

Долговая политика направлена на обеспечение сбалансированности и долговой устойчивости бюджета Туркменского муниципального округа Ставропольского края путём поддержания объёма муниципального долга Туркменского муниципального округа Ставропольского края на безопасном уровне и минимизации стоимости обслуживания муниципального долга.

Целями долговой политики являются:

- ~ сохранение объёма муниципального долга, в случае его возникновения, на безопасном уровне;
- ~ минимизация расходов бюджета округа по обслуживанию муниципального долга.

В 2025 году Туркменским муниципальным округом заимствования не осуществлялись, муниципальный внутренний долг отсутствует, муниципальные гарантии не предоставлялись.

Объём муниципального внутреннего долга на начало и конец 2025 года

Наименование показателя	Величина муниципального внутреннего долга на 1 января 2025 года	Величина муниципального внутреннего долга на 31 декабря 2025 года
Банковские кредиты	0,00	0,00
Муниципальные гарантии	0,00	0,00

Верхний предел муниципального внутреннего долга в 2025 году

Наименование обязательства	2025 г. (план первоначальный)	2025 г. (план с учётом изменений)
Верхний предел муниципального внутреннего долга, в том числе:	0,00	0,00
муниципальные гарантии	0,00	0,00



Рейтинг Туркменского муниципального округа Ставропольского края по качеству управления бюджетным процессом и стратегического планирования





Информация об оценке открытости бюджетных данных муниципальных образований Ставропольского края за 2023 год

Наименование района	Баллы в оценку качества	Уровень открытости	% от максимального количества баллов	Итого баллов	Группа 1. Первоначально утвержденный бюджет	Группа 2. Публичные сведения о плановых показателях деятельности муниципальных учреждений	Группа 3. Годовой отчет об исполнении бюджета муниципального образования края	Группа 4. Проект бюджета на очередной финансовый год и плановый период и материалы к нему	Группа 5. Вынесение изменений в решение о бюджете на текущий финансовый год и плановый период	Группа 6. Единый портал бюджетной системы Российской Федерации
Максимальное количество баллов	63	-	-	-	12	15	8	20	2	6

Очень высокий уровень открытости										
Петровский МО	1,000	Очень высокий	100,0	65,0	12	9	16	20	6	2
Шпаковский МО	0,954	Очень высокий	95,4	62,0	12	8	16	20	6	0
Левокумский МО	0,938	Очень высокий	93,8	61,0	12	9	14	20	6	0
Туркменский МО	0,938	Очень высокий	93,8	61,0	12	9	14	20	4	2
Благодарненский ГО	0,938	Очень высокий	93,8	61,0	12	7	16	20	6	0
Город-курорт Пятигорск	0,938	Очень высокий	93,8	61,0	12	9	14	20	6	0
Труновский МО	0,938	Очень высокий	93,8	61,0	12	9	14	20	6	2

Информация об оценке открытости бюджетных данных муниципальных образований Ставропольского края за 2024 год

Код района	Наименование района	Баллы в оценку качества	Уровень открытости	% от максимального количества баллов	Итого баллов	Группа 1. Первоначально утвержденный бюджет	Группа 2. Публичные сведения о плановых показателях деятельности муниципальных учреждений	Группа 3. Годовой отчет об исполнении бюджета муниципального образования края	Группа 4. Проект бюджета на очередной финансовый год и плановый период и материалы к нему	Группа 5. Вынесение изменений в решение о бюджете на текущий финансовый год и плановый период	Группа 6. Единый портал бюджетной системы Российской Федерации
Максимальное количество баллов		63	-	-	-	12	15	8	20	2	6

Высокий уровень открытости											
05	Благодарненский МО	1,000	Очень высокий	100,0	73,0	12	9	8	16	20	6
10	Ипатовский МО	1,000	Очень высокий	100,0	73,0	12	9	8	16	20	6
15	Левокумский МО	1,000	Очень высокий	100,0	73,0	12	9	8	16	20	6
06	Буденновский МО	0,973	Очень высокий	97,3	71,0	12	9	8	16	18	6
25	Туркменский МО	0,973	Очень высокий	97,3	71,0	12	9	8	14	20	6
20	Петровский МО	0,945	Очень высокий	94,5	69,0	10	9	8	16	20	6



Основные показатели

Бюджет Туркменского муниципального округа Ставропольского края на 2025 год и плановый период 2026 и 2027 г.г. утвержден решением Совета Туркменского муниципального округа от 17 декабря 2024 года № 552 «О бюджете Туркменского муниципального округа Ставропольского края на 2025 год и плановый период 2026 и 2027 годов» по доходам в сумме 1 456 026,54 тыс. рублей по расходам в сумме 1 502 214,74 тыс. рублей.

По состоянию на 01 января 2026 года план по доходам исполнен в сумме 1 482 045,47 тыс. рублей, что составляет 101,79 процентов к уточненному плану; исполнение по расходам –1 472 287,23 тыс. рублей, что составляет 98,01 процентов от годовых назначений. Профицит бюджета составил 9 758,24 тыс.руб.





Изменение утвержденных параметров бюджета Туркменского муниципального округа Ставропольского края в 2025 году,

млн.рубл.

Общие изменения (+) за год в
решение о бюджете
ТМО СК

Уточненные параметры
решением о бюджете ТМО
СК от 29 декабря 2025.
№ 41

Первоначально
Утвержденные
Параметры
Решением о бюджете
ТМО СК
от 17 декабря 2024.
№ 552

Доходы

1403,07

+52,96

1456,03

Расходы

1403,07

+99,14

1502,21

**Дефицит (-)/
Профицит (+)**

0,00

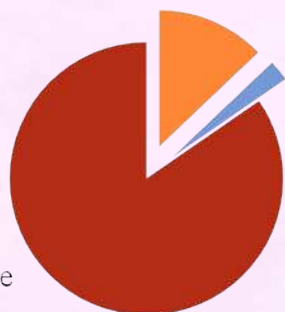
-46,18

-46,18



Доходы бюджета Туркменского муниципального округа Ставропольского края за 2024-2025 годы млн.рублей

Факт за 2024 год



- Налоговые
- Неналоговые
- Безвозмездные поступления

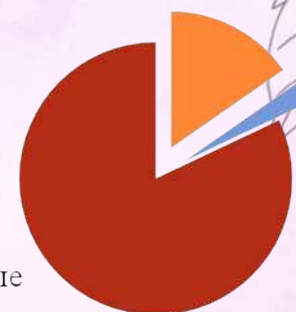
207,76

42,87

1285,89



Факт за 2025 год

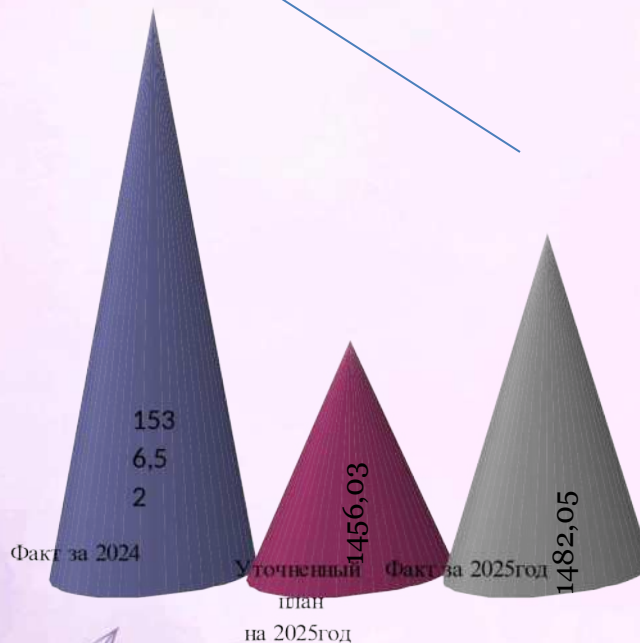


- Налоговые
- Неналоговые
- Безвозмездные поступления

227,11

39,04

1215,89



Факт за 2024

Уточненный
план
на 2025 год

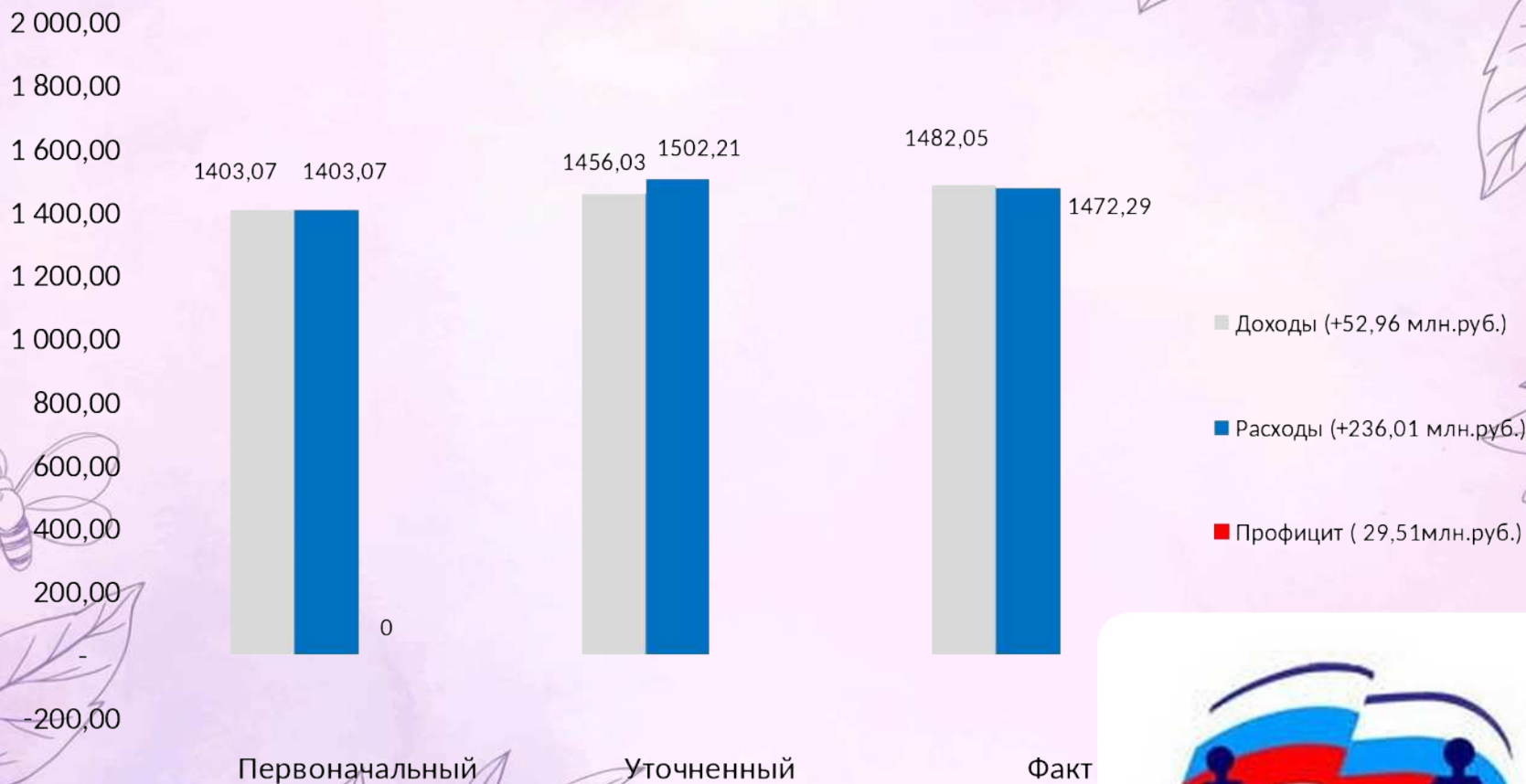
Факт за 2025 год



Основные параметры исполнения бюджета Туркменского муниципального округа Ставропольского края за 2025 год

млн. рублей

Динамика исполнения основных параметров бюджета





Основные параметры исполнения бюджета Туркменского муниципального округа СК за 2025год

В расчете на 1 жителя

ПОКАЗАТЕЛИ	ПЛАН 2024г (млн.руб.)	ФАКТ 2024г (млн.руб.)	ИСПОЛНЕНИЯ %
Доходы	1 456,03	1 482,05	101,79
Расходы	1 502,21	1 472,29	98,01
Дефицит «-»/ Профицит «+»	-46,18	29,51	-



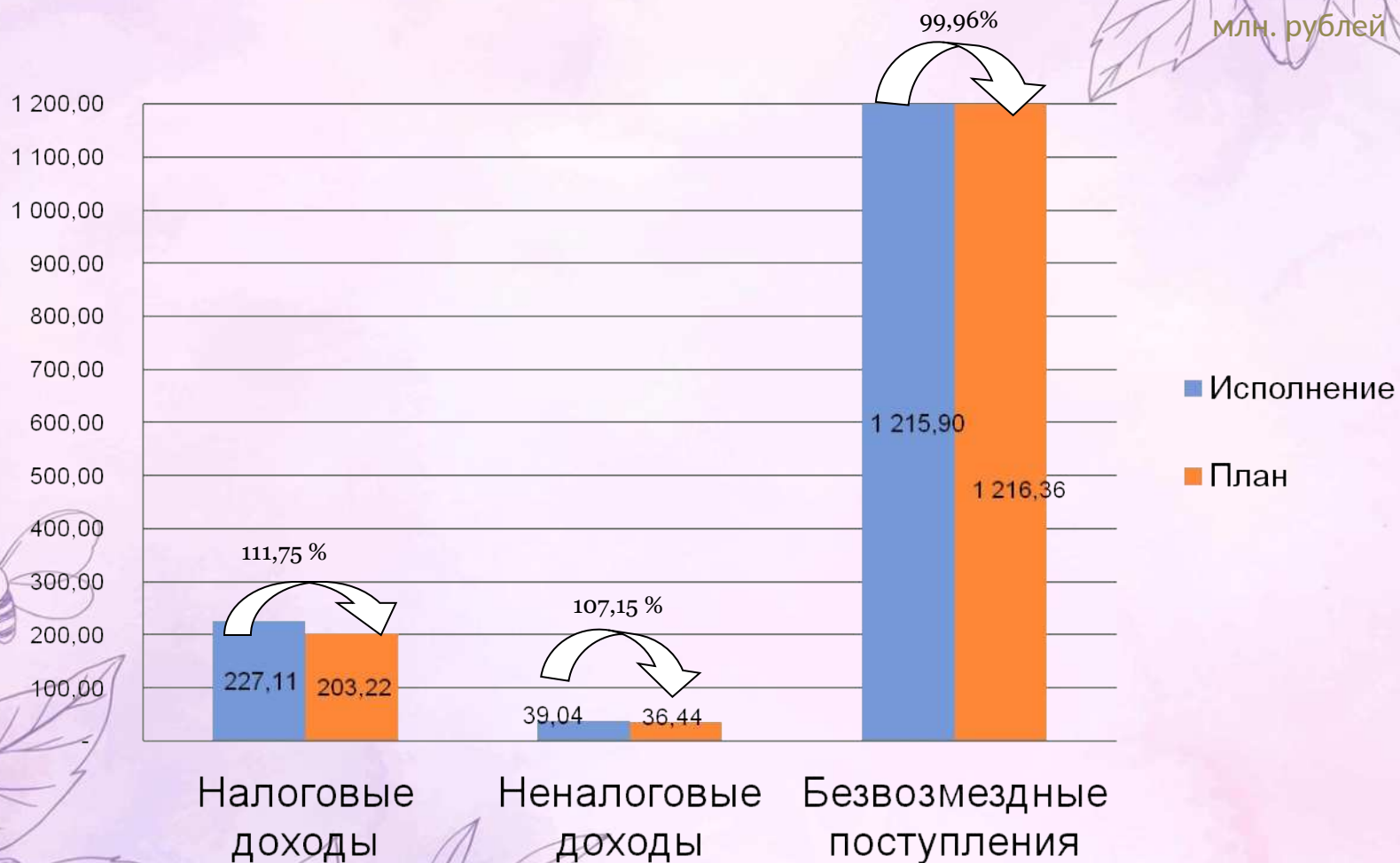
*предварительная оценка численность населения
на 01 января 2025 год в ТМО СК - 21879 человек

Доходы
67,74 тыс.руб.

Расходы
67,29 тыс.руб.



Исполнение бюджета по доходам



СВЕДЕНИЯ О ФАКТИЧЕСКИХ ПОСТУПЛЕНИЯХ НАЛОГОВЫХ И НЕНАЛОГОВЫХ ДОХОДОВ В 2025 ГОДУ



За 2025 год в бюджет муниципального округа поступило доходов в сумме 1 482 045 471,87 рублей или 101,78 процента к годовым плановым назначениям, из них: налоговые и неналоговые доходы – 266 150 185,07 рублей, что составляет 18,0 процента в общем объеме доходов бюджета муниципального округа или 111,05 процента к годовым плановым назначениям; безвозмездные поступления – 1 215 895 286,80 рублей, что составляет 82,0 процента в общем объеме доходов бюджета муниципального округа или 99,96 процента к годовым плановым назначениям.

По сравнению с 2024 годом объем доходов бюджета муниципального округа уменьшился на 54472,19 тыс. рублей или 3,5 процента. В том числе поступление налоговых и неналоговых доходов увеличилось на 15526,27 тыс. рублей или 6,2 процента в результате:

- роста фонда оплаты труда по ряду категорий налогоплательщиков –увеличение объема налога на доходы физических лиц на 5,6 процента к предыдущему годовому периоду;
- индексации в 2025 году ставок акцизов на дизельное топливо, автомобильный и прямогонный бензин;
- увеличения роста доходов налогоплательщиков применяющих упрощённую систему налогообложения, в 2025 год поступило 10944,69 тыс. рублей или 11,34 процента к предыдущему годовому периоду;
- роста доходов от реализации сельскохозяйственной продукции, увеличение единого сельскохозяйственного налога составило 110,22 процента к поступлениям 2024 года;
- увеличения поступления налога, взимаемого в связи с применением патентной системы налогообложения на 79,03 процента;
- увеличения собираемости имущественных налогов на 8,19 процента;
- роста количества обращений граждан в судебные органы и цены исков, поступлений от государственной пошлины увеличилось на 119,28 процента;
- погашения задолженности по налогам и сборам.

При этом произошло снижение поступлений доходов от использования имущества на 324,60тыс. рублей или 1,8 процента, а также доходов от продажи материальных и нематериальных активов на 4358,40 тыс.рублей или 17,1 процента;

-уменьшение поступлений от штрафов, санкций, возмещения ущерба на 229,27 тыс.рублей или 78,4 процента

В 2025 году на территории Туркменского муниципального округа Ставропольского края реализовано 2 проекта развития территорий, основанных на местных инициативах, сумма инициативных платежей в бюджет муниципального округа составила 430000 рублей.



Деятельность округа по увеличению доходной части бюджета Туркменского муниципального округа

В целях увеличения налоговых и неналоговых доходов проводятся заседания комиссии по контролю за поступлением в бюджет округа налоговых и неналоговых доходов. Так же на территории округа реализуются положения Федерального закона №518-ФЗ от 30 декабря 2020 г. в целях вовлечения ранее учтенных объектов недвижимого имущества в хозяйственный оборот и актуализации сведений об объектах недвижимого имущества (принятие мер по их продаже или предоставлению их в аренду).

Анализ недоимки по налогам и сборам

1

В результате проводимой работы и работы произошло снижение за 2025 год объема недоимки по налогам, зачисляемым в местный бюджет на 22,12 %. По состоянию на 01 января 2026 года задолженность по налогам составила 9865,60 тыс. рублей (при 12668,47 тыс. рублей на 01 января 2025 года).

2

Мониторинг поступления средств по всем доходным источникам

План по налоговым и неналоговым доходам перевыполнен на 15526,27 тыс.рублей

Работа комиссий

3

Было проведено 8 заседаний комиссий. Налогоплательщиками погашена задолженность. Наибольшее снижение недоимки произошло по налогу на имущество физ.лиц на 45,4 процента (01.01.2025 недоимка 3,9 млн.рублей, 01.01.2026 - 2,1 млн.рублей), по земельному налогу недоимка снизилась на 25,7 процентов (01.01.25 недоимка 5,9 млн.рублей, 01.01.2026- 4,5 млн.рублей).

4

Работа с дебиторской задолженностью по неналоговым доходам

ГАДБ проведена инвентаризация дебиторской задолженности, актуализирована отчетность, разработаны НПА

5

Реализация инициативных проектов

Для решения вопросов местного значения привлечено внебюджетных средств в сумме 430,00 тыс. рублей

Налоговые доходы

Налоговые доходы бюджета Туркменского муниципального округа Ставропольского края составляют

15,32% от общих доходов и состоят из следующих поступлений:

- ☛налог на доходы физических лиц
- ☛налоги на товары (работы, услуги), реализуемые на территории Российской Федерации (акцизы)
- ☛налоги на совокупный доход (единый налог на вмененный доход, единый сельскохозяйственный налог, налог взимаемый в связи с применением патентной системы налогообложения, налог)
- ☛налоги на имущество (налог на имущество физических лиц, земельный налог)
- ☛государственная пошлина

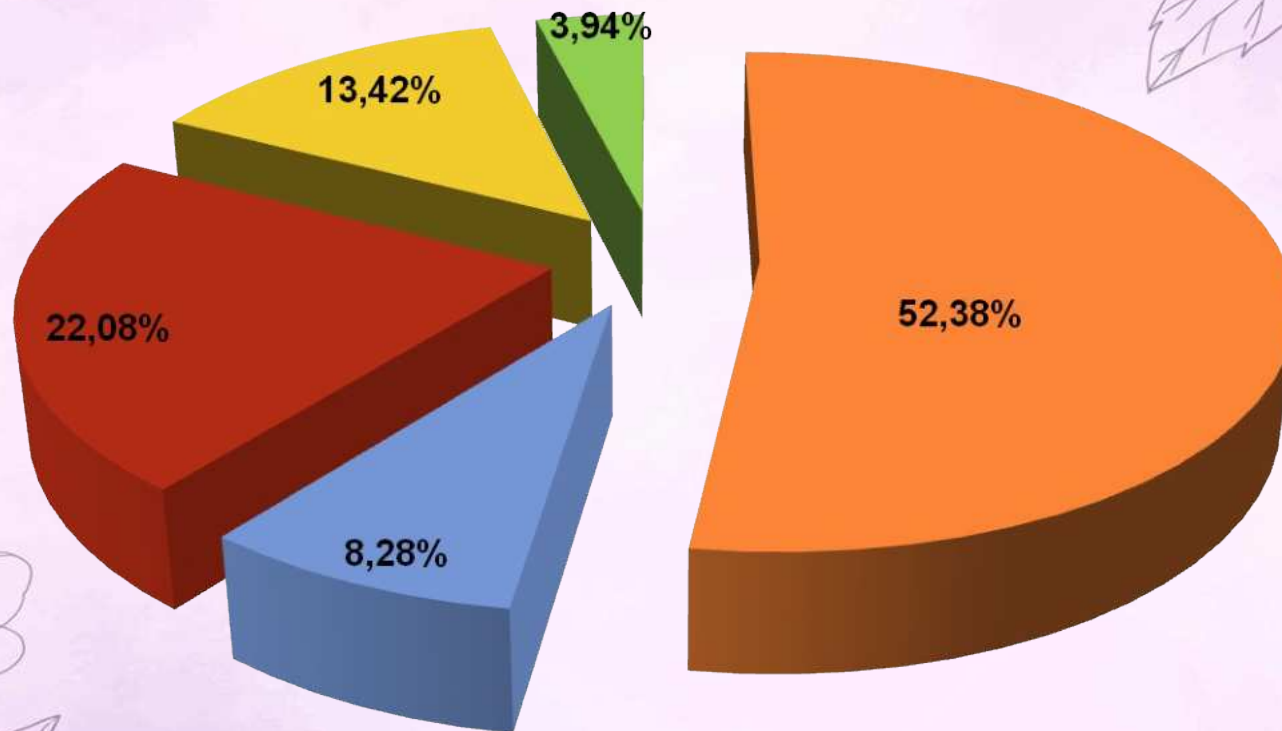


Поступление налоговых доходов

Наименование показателя	План, тыс.руб.	Факт, тыс.руб.	% исполнения	Удельный вес, %
Налоги на прибыль, доходы	103 908,00	118 730,44	114,26	52,28
- НДФЛ	103 908,00	118 730,44	114,26	-
Налоги на товары (работы, услуги)	17 990,18	18 795,54	104,48	8,28
- акцизы	17 990,18	18 795,54	104,48	-
Налоги на совокупный доход	45 715,00	50 141,24	109,68	22,08
налог, взимаемый в связи с применением упрощенной системы налогообложения	8 786,00	10 944,69	124,57	-
единый налог на вмененный доход	0,00	14,73	-	-
единый сельскохозяйственный налог	35 570,00	37 047,15	104,15	-
налог взимаемый в связи с применением патентной системы налогообложения	1 359,00	2 134,67	157,08	-
Налоги на имущество	29 775,00	30 483,56	102,38	13,42
- налог на имущество физических лиц	5 070,00	5 248,98	103,53	-
- земельный налог	24 705,00	25 234,58	102,14	-
Государственная пошлина	5 834,00	8 954,59	153,49	3,94
Задолженность и перерасчеты по отмененным налогам, сборам и иным обязательным платежам	0,00	0,00	-	0,00
ВСЕГО	203 222,18	227 105,37	111,75	-

Структура налоговых доходов

Удельный вес, %



■ НДФЛ

■ Акцизы

■ Налог на совокупный налог (ЕСХН, ЕНВД, патент)

■ Налоги на имущество (земельный налог, налог на имущество)

■ Государственная пошлина

Неналоговые доходы

Неналоговые доходы бюджета Туркменского муниципального округа Ставропольского края составляют 2,63% от общих доходов и состоят из следующих поступлений:

- ☛ доходы от использования имущества, находящегося в государственной и муниципальной собственности;
- ☛ плата за негативное воздействие на окружающую среду;
- ☛ доходы от оказания платных услуг (работ) и компенсации затрат государства;
- ☛ доходы от продажи материальных и нематериальных активов;
- ☛ штрафы, санкции, возмещение ущерба;
- ☛ прочие неналоговые доходы.



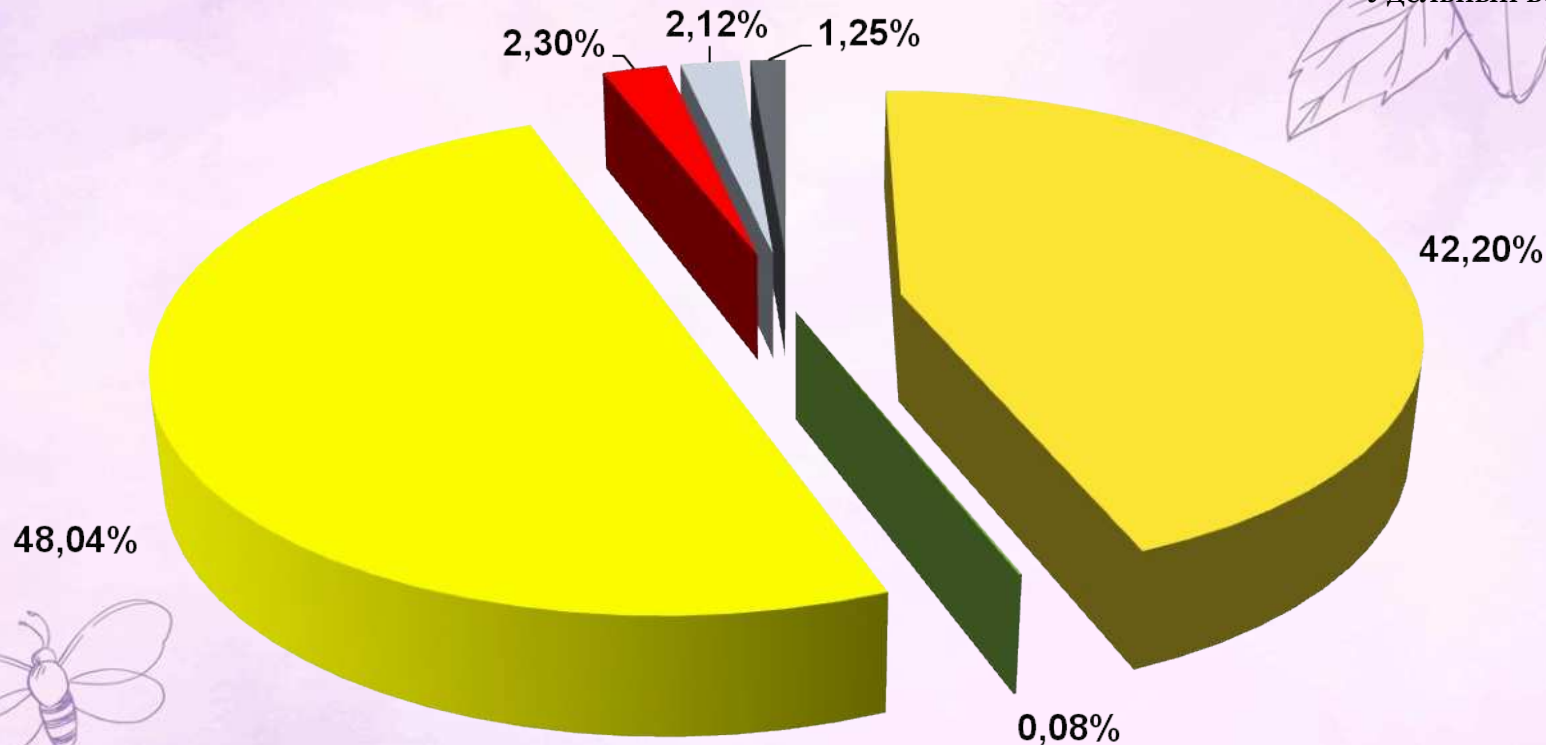


Поступление неналоговых доходов

Наименование показателя	План, тыс.руб.	Факт, тыс.руб.	% исполнения	Удельный вес, %
Доходы от использования имущества, находящегося в государственной и муниципальной собственности	17 934,88	18 038,23	100,58	42,20
Плата за негативное воздействие на окружающую среду	54,00	32,17	59,57	0,08
Доходы от оказания платных услуг (работ) и компенсации затрат государства	16 918,93	18 757,11	110,86	48,04
Доходы от продажи материальных и нематериальных активов	560,00	899,91	160,70	2,30
Штрафы, санкции, возмещение ущерба	542,44	829,93	153,00	2,12
Прочие неналоговые доходы	430,00	487,46	113,36	1,25
ВСЕГО	36 440,25	39 044,81	107,15	-

Структура неналоговых доходов

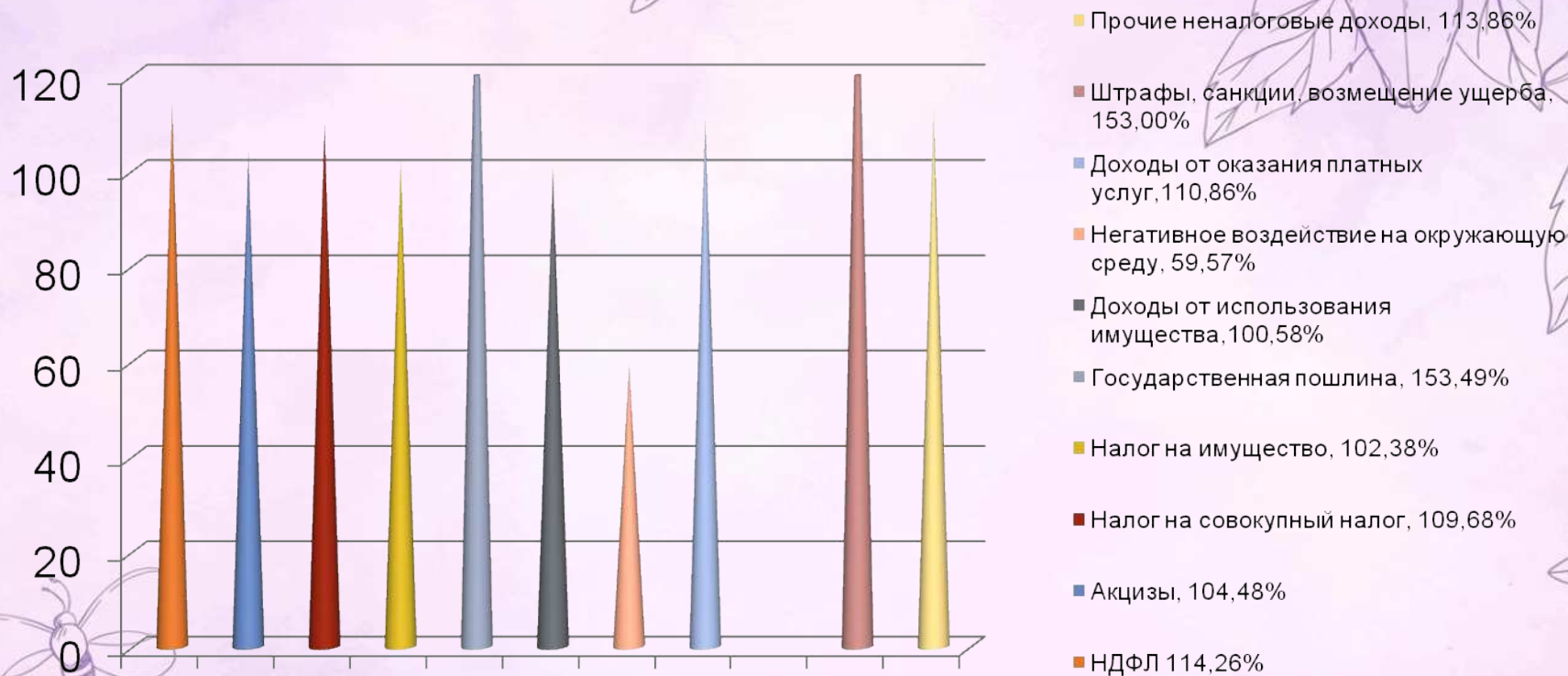
Удельный вес, %



- доходы от арендной платы за земельные участки, аренда имущества
- плата за негативное воздействие на окружающую среду
- доходы от оказания платных услуг (работ) и компенсации затрат государства
- доходы от продажи материальных и нематериальных активов
- штрафы, санкции, возмещение ущерба
- прочие неналоговые доходы



Анализ исполнения плана по налоговым и неналоговым доходам бюджета округа за 2025 год (%)



В целом исполнение бюджета по налоговым и неналоговым доходам составило 111,05% к уточненному плану, в денежном выражении 266 150,18 тыс.рублей при плане 239 662,43 тыс.рублей

Безвозмездные поступления

Структура безвозмездных поступлений Туркменского муниципального округа Ставропольского края:

- ☛ дотации на выравнивание бюджетной обеспеченности;
- ☛ дотации на поддержку мер по обеспечению сбалансированности бюджетов;
- ☛ субсидии на софинансирование капитальных вложений;
- ☛ субвенций на выполнение передаваемых полномочий;
- ☛ прочие межбюджетные трансферты, передаваемые бюджетам городских округов;
- ☛ прочие безвозмездные поступления;
- ☛ возврат остатков субсидий, субвенций и иных межбюджетных трансфертов, имеющих целевое назначение, прошлых лет.



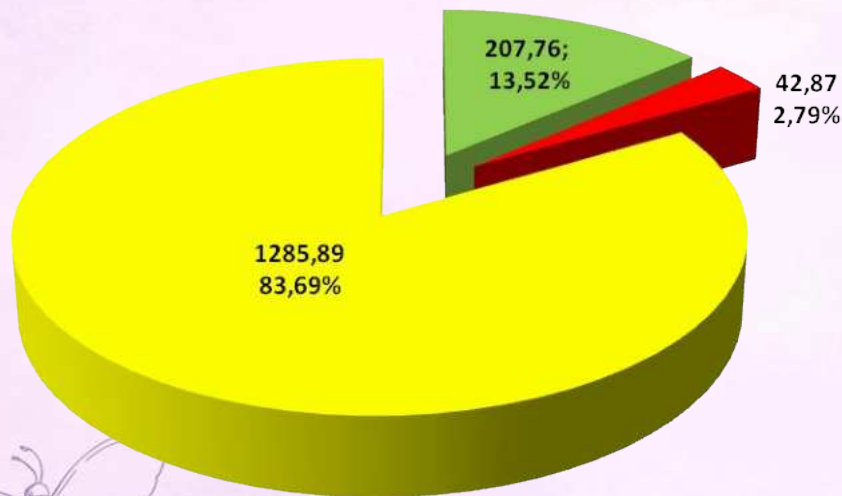
30	815,073,273	30	1,213,553,540
30	549,630,000	30	928,095,333
31	384,741,000	30	549,630,000
	1,076,839,5	30	1,319,322,322
	677,850,6	30	669,160,269
	591,625,9		
	395,67		
	549		

Доходы от безвозмездных поступлений от других бюджетов бюджетной системы РФ

Наименование показателя	План, руб.	Факт, руб.	% исполнения	Удельный вес, %
дотации на выравнивание бюджетной обеспеченности	598 252,00	598 252,00	100,00	49,20
дотации на поддержку мер по обеспечению сбалансированности бюджетов	0,00	0,00	0,00	0,00
Субсидии бюджетам бюджетной системы РФ	156 993,88	156 948,77	99,97	12,91
субвенций на выполнение передаваемых полномочий	455 475,46	454 895,07	99,87	37,41
прочие межбюджетные трансферты, передаваемые бюджетам городских округов	5 106,96	5 088,66	99,64	0,42
прочие безвозмездные поступления	1 022,70	1 197,70	117,11	0,10
доходы бюджетов муниципальных округов от возврата бюджетами бюджетной системы Российской Федерации остатков субсидий, субвенций и иных межбюджетных трансфертов, имеющих целевое назначение, прошлых лет, а также от возврата организациями остатков субсидий прошлых лет	0,00	0,00	0,00	0,00
возврат остатков субсидий, субвенций и иных межбюджетных трансфертов, имеющих целевое назначение, прошлых лет	-486,89	-486,91	100,00	-0,04
ВСЕГО	1 216 364,11	1 215 895,29	99,96	-

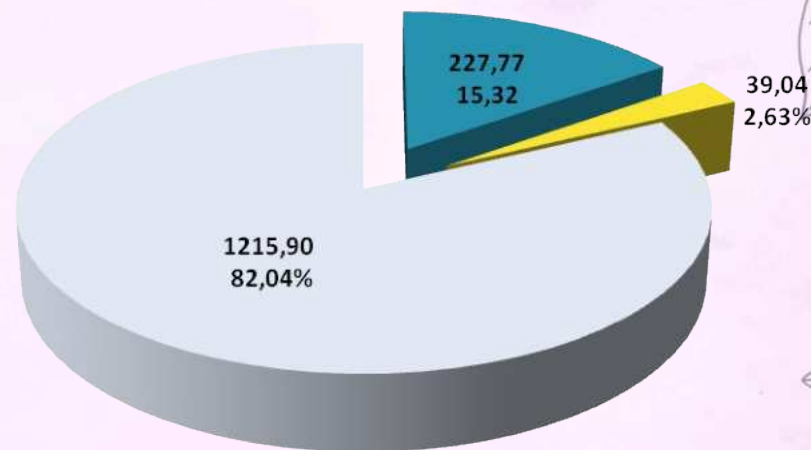
Динамика поступления доходов в бюджет Туркменского муниципального округа СК, млн.рубл.

2024 год



- Налоговые доходы
- Неналоговые доходы
- Безвозмездные поступления

2025 год



- Налоговые доходы
- Неналоговые доходы
- Безвозмездные поступления



РАСХОДЫ



Решением о бюджете Туркменского муниципального округа Ставропольского края на 2025 год плановые показатели по расходам утверждены в объеме 1 403 069,67 тыс. рублей.

В ходе исполнения бюджета округа плановые ассигнования по расходам корректировались и были увеличены на сумму 99 145,07 тыс. рублей. Уточненный план на 2025 год составил 1 502 214,74 тыс. рублей.

За отчетный период исполнение по расходам бюджета округа составило 1 472 287,23 тыс. рублей или 98,01 процентов к уточненным годовым плановым назначениям.

Бюджетных средств освоено за 2025 год по сравнению с 2024 годом меньше на 34 727,59 тыс. рублей (2024 год - 1 507 014,82 тыс. рублей).

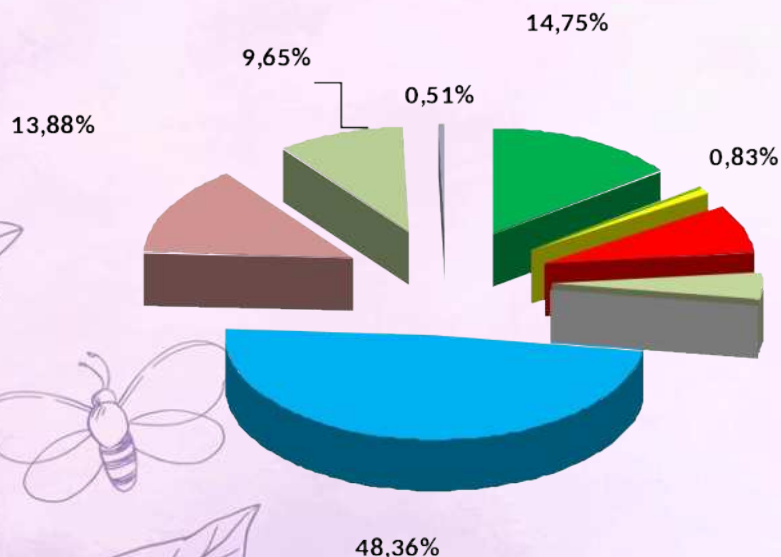


ФУНКЦИОНАЛЬНАЯ СТРУКТУРА РАСХОДОВ БЮДЖЕТА ТУРКМЕНСКОГО МУНИЦИПАЛЬНОГО ОКРУГА СТАВРОПОЛЬСКОГО КРАЯ

РзПр	Наименование показателя	План	Факт	% исполнени я	Удельный вес, %
1	2	3	4	5	6
01 00	ОБЩЕГОСУДАРСТВЕННЫЕ ВОПРОСЫ	228060,50	217233,11	95,25	14,75
02 00	НАЦИОНАЛЬНАЯ ОБОРОНА	2084,34	2084,34	100,00	0,14
03 00	НАЦИОНАЛЬНАЯ БЕЗОПАСНОСТЬ И ПРАВООХРАНИТЕЛЬНАЯ ДЕЯТЕЛЬНОСТЬ	12482,62	12248,94	98,13	0,83
04 00	НАЦИОНАЛЬНАЯ ЭКОНОМИКА	120794,74	112434,53	93,08	7,64
05 00	ЖИЛИЩНО-КОММУНАЛЬНОЕ ХОЗЯЙСТВО	62483,33	62232,92	99,60	4,23
06 00	ОХРАНА ОКРУЖАЮЩЕЙ СРЕДЫ	54,00	44,15	81,76	0,01
07 00	ОБРАЗОВАНИЕ	719607,90	712031,57	98,95	48,36
08 00	КУЛЬТУРА, КИНЕМАТОГРАФИЯ	205238,40	204406,17	99,59	13,88
10 00	СОЦИАЛЬНАЯ ПОЛИТИКА	142583,55	142056,56	99,63	9,65
11 00	ФИЗИЧЕСКАЯ КУЛЬТУРА И СПОРТ	7825,36	7514,94	96,03	0,51
	ИТОГО:	1501214,74	1472287,23	98,01	-

СТРУКТУРА РАСХОДОВ БЮДЖЕТА ТУРКМЕНСКОГО МУНИЦИПАЛЬНОГО ОКРУГА СТАВРОПОЛЬСКОГО КРАЯ

Удельный вес, %



- ОБЩЕГОСУДАРСТВЕННЫЕ ВОПРОСЫ, 217233,11 тыс.руб.
- НАЦИОНАЛЬНАЯ ОБОРОНА, 2084,34 тыс. руб
- НАЦИОНАЛЬНАЯ БЕЗОПАСНОСТЬ И ПРАВООХРАНИТЕЛЬНАЯ ДЕЯТЕЛЬНОСТЬ, 12 248,94 тыс.руб.
- НАЦИОНАЛЬНАЯ ЭКОНОМИКА, 112 434,53 тыс.руб.
- ЖИЛИЩНО-КОММУНАЛЬНОЕ ХОЗЯЙСТВО, 62 232,92 тыс.руб.
- ОХРАНА ОКРУЖАЮЩЕЙ СРЕДЫ, 44,15 тыс. руб.
- ОБРАЗОВАНИЕ, 712 031,57 тыс.руб.
- КУЛЬТУРА, КИНЕМАТОГРАФИЯ, 204 406,17 тыс.руб.
- СОЦИАЛЬНАЯ ПОЛИТИКА, 142 056,56 тыс.руб.
- ФИЗИЧЕСКАЯ КУЛЬТУРА И СПОРТ, 15 224,84 тыс.руб.

СОЦИАЛЬНО - ОРИЕНТИРОВАННЫЙ БЮДЖЕТ СОЦИАЛЬНО - КУЛЬТУРНАЯ СФЕРА


На финансовое обеспечение отраслей социально-культурной сферы: социальную политику, образование, культуру, физическую культуру и спорт в 2025 году было направлено 1 066 009,24 тыс. рублей, что выше уровня 2024 года на 39 638,08 тыс. рублей или на 3,86 процентов.

Удельный вес расходов отраслей социального блока составил 72,4 процента в 2025 году.





РАСХОДЫ БЮДЖЕТА ОКРУГА НА ФИНАНСИРОВАНИЕ ОТРАСЛЕЙ СОЦИАЛЬНОЙ СФЕРЫ В 2023-2025 годах



расходы бюджета округа всего, 1 472 287,23 тыс. рублей

расходы на социальную сферу, 1 066 009,24 тыс. рублей

ОКАЗАНИЕ АДРЕСНОЙ СОЦИАЛЬНОЙ ПОМОЩИ СЕМЬЯМ С ДЕТЬМИ



- ежегодное социальное пособие на проезд учащимся (студентам) – 136,75 тыс. рублей;



- Выплата пособия на ребенка – 3,36 тыс. рублей;



- выплата ежегодной денежной компенсации многодетным семьям на каждого из детей не старше 18 лет, обучающихся в общеобразовательных организациях, на приобретение комплекта школьной одежды, спортивной одежды и обуви и школьных письменных принадлежностей – 6 837,35 тыс. рублей



ПРЕДОСТАВЛЕНИЕ АДРЕСНОЙ СОЦИАЛЬНОЙ ПОМОЩИ НУЖДАЮЩИМСЯ ГРАЖДАНАМ

- Предоставление государственной социальной помощи малоимущим семьям, малоимущим одиноко проживающим гражданам – 1 241,64 тыс. рублей





Кассовое исполнение местного бюджета в 2025 году осуществлялось в рамках реализации 14 муниципальных программ Туркменского муниципального округа Ставропольского края

Наименование муниципальной программы	Запланировано (тыс.руб.)	Исполнено (тыс.руб.)	Исполнение, (%)
Развитие образования	682808,46	675313,39	98,9
Развитие культуры	225087,68	224245,47	99,6
Молодежная политика	998,37	998,37	100,0
Развитие транспортной системы и обеспечения безопасности дорожного движения	120440,64	112174,42	93,1
Профилактика правонарушений и защита населения от чрезвычайных ситуаций природного и техногенного характера	13618,41	13291,07	97,6
Экономическое развитие и улучшение инвестиционного климата	13844,31	13554,85	97,9
Развитие сельского хозяйства	5538,19	5388,54	97,3
Социальная поддержка граждан	158073,37	157617,00	99,7
Управление имуществом	5864,75	5730,63	97,7
Управление финансами	44892,58	44807,60	99,8
Развитие градостроительства и архитектуры	383,69	328,44	85,6
Развитие физической культуры и спорта	7805,53	7495,14	96,0
Развитие жилищно-коммунального хозяйства	67206,01	65358,80	97,3
Формирование современной городской среды	30372,55	30372,55	100,0
Непрограммные расходы	125280,21	115610,96	92,3
Итого	1502214,74	1472287,23	98,01

Ответственный исполнитель:
УПРАВЛЕНИЕ ОБРАЗОВАНИЯ АТМО
СК



**МП ТУРКМЕНСКОГО
МУНИЦИПАЛЬНОГО ОКРУГА
СТАВРОПОЛЬСКОГО КРАЯ
«РАЗВИТИЕ ОБРАЗОВАНИЯ»**



тыс. рублей

Первоначальный план – 672 555,20
+ 10 253,25

Уточненный план – 682 808,45

Кассовое исполнение – 675 313,40

Процент исполнения – 98,90%





СВЕДЕНИЯ о достижении целей и задач муниципальной программы

Индикаторы достижения цели Программы	Единица измерения	План	Фактическое значение на конец года	Обоснование отклонений значений индикатора достижения цели Программы (показателя решения задачи подпрограммы Программы) на конец отчетного года (при наличии)
Уровень удовлетворённости населения Туркменского муниципального округа качеством общего образования	%	76,88	76,91	Показатель увеличился в сравнении с прошлым годом за счёт улучшения материально-технического обеспечения общеобразовательных организаций, информированности родителей различными сторонами школьной жизни
Доля обучающихся по федеральным государственным образовательным стандартам (далее - ФГОС) общего образования, в общей численности обучающихся, осваивающих образовательные программы общего образования, в общей численности обучающихся, осваивающих образовательные программы общего образования	%	100	100	
Доля выпускников общеобразовательных организаций, не получивших аттестат о среднем общем образовании, в общей численности выпускников, освоивших программу среднего общего образования	%	1,1	1,05	Показатель немного лучше, т.к. проведена усиленная работа по подготовке обучающихся к ГИА учителями математики и русского языка, в результате чего один выпускник, из двух не сдавших ЕГЭ в основные сроки, пересдал его в дополнительные сентябрьские сроки



СВЕДЕНИЯ о достижении целей и задач муниципальной программы

Индикаторы достижения цели Программы	Единица измерения	План	Фактическое значение на конец года	Обоснование отклонений значений индикатора достижения цели Программы (показателя решения задачи подпрограммы Программы) на конец отчетного года (при наличии)
Доля детей-сирот и детей, оставшихся без попечения родителей (законных представителей), в общей численности детей Туркменского муниципального округа	%	0,45	0,45	
Доля детей первой и второй групп здоровья в общей численности, обучающихся в муниципальных общеобразовательных учреждениях	%	67,5	68,0	Показатель увеличился, благодаря применению здоровье-сберегающих технологий в образовательном процессе, увеличению занятости детей во внеурочное время в кружках, секциях спортивной направленности.
Доля руководителей и педагогических работников общеобразовательных организаций, прошедших повышение квалификации и (или) профессиональную переподготовку для работы в соответствии с ФГОС общего образования, в общей	%	84	86	Фактический показатель больше планового, т.к. в ходе обучения были добавлены педагогические работники на имеющиеся вакантные места курсов повышения квалификации

Показатель решения задач программы	Единица измерения	План	Фактическое значение на конец года
Доля детей в возрасте 1 - 6 лет, охваченных различными формами дошкольного образования, в общей численности детей в возрасте 1 - 6 лет	процент	72,7	81,7
Доля детей в возрасте 1 - 6 лет, стоящих на учете для определения в муниципальные дошкольные образовательные учреждения, в общей численности детей в возрасте 1 - 6 лет	процент	1,5	1,3
Доля обучающихся в муниципальных общеобразовательных учреждениях, занимающихся во вторую (третью) смену, в общей численности обучающихся в муниципальных общеобразовательных учреждениях	процент	3,7	3,0
Доля обучающихся охваченных бесплатным горячим питанием, получающих начальное общее образование в муниципальных образовательных организациях.	процент	100	100
Обеспечение ежемесячным денежным вознаграждением за классное руководство классных руководителей муниципальных общеобразовательных организаций	процент	100	100
Обеспечение выплат библиотекарям, проживающим и работающим в сельской местности мер социальных гарантий, включающих компенсацию расходов на оплату жилых помещений, отопление и освещение, проживающих и работающих в сельской местности;	процент	100	100
Доля детей в возрасте 5 - 18 лет, получающих услуги по дополнительному образованию в организациях различной организационно-правовой формы и формы собственности, в общей численности детей данной возрастной группы	процент	75,1	74,92
Доля детей в возрасте от 7 лет до 18 лет, участвующих в конкурсах, конференциях, олимпиадах в общей численности обучающихся	процент	55,0	55,4

Показатель решения задач программы	Единица измерения	План	Фактическое значение на конец года
Доля обучающихся, охваченных в образовательной организации дополнительными общеобразовательными программами цифрового, естественнонаучного, технического и гуманитарного профилей	процент	60,0	65,0
Удельный вес преступлений, совершенных несовершеннолетними в Туркменском муниципальном округе, в общем количестве преступлений, совершенных в Туркменском муниципальном округе	процент	0,65	0
Доля ученических производственных бригад, внедряющих новые формы и модели трудовой занятости и дополнительного образования обучающихся общеобразовательных учреждений, расположенных в Туркменском муниципальном округе	процент	15,4	15,4
Доля детей, состоящих на всех видах профилактического учета (от общей численности, обучающихся в округе;	процент	0,5	0,4
Доля обучающихся в сельской местности по каждому уровню общего образования, занимающихся физической культурой и спортом во внеурочное время	процент	61,5	64,0
Доля обучающихся, охваченных в образовательной организации дополнительными общеобразовательными программами цифрового, естественнонаучного, технического и гуманитарного профилей	процент	60,0	65,0
Удельный вес преступлений, совершенных несовершеннолетними в Туркменском муниципальном округе, в общем количестве преступлений, совершенных в Туркменском муниципальном округе	процент	0,65	0
Доля ученических производственных бригад, внедряющих новые формы и модели трудовой занятости и дополнительного образования обучающихся общеобразовательных учреждений, расположенных в Туркменском муниципальном округе	процент	15,4	15,4
Доля детей, состоящих на всех видах профилактического учета (от	процент	0,5	0,4

Показатель решения задач программы	Единица измерения	План	Фактическое значение на конец года
Доля обучающихся в сельской местности по каждому уровню общего образования, занимающихся физической культурой и спортом во внеурочное время	процент	61,5	64,0
Доля детей-сирот и детей, оставшихся без попечения родителей, переданных на воспитание в семьи граждан Российской Федерации, постоянно проживающих на территории Российской Федерации, в общей численности выявленных детей-сирот и детей, оставшихся без попечения родителей, в Туркменском муниципальном округе	процент	100	100
Доля жилых помещений, находящихся в собственности детей-сирот и детей, оставшихся без попечения родителей, являющихся единственными собственниками жилых помещений, в которых проведен текущий и капитальный ремонт, в общем количестве жилых помещений, нуждающихся в текущем и капитальном ремонте, находящихся в собственности детей-сирот и детей, оставшихся без попечения родителей, являющихся единственными собственниками жилых помещений, нуждающихся в текущем и капитальном ремонте	процент	100	100
Доля детей, находящихся в трудной жизненной ситуации, и их родителей (законных представителей), получивших услуги психолого-педагогической, методической и консультативной помощи в общей численности детей, находящихся в трудной жизненной ситуации, и их родителей (законных представителей), обратившихся за психолого-педагогической, методической и консультативной помощью	процент	100	100
Доля детей-инвалидов, обучающихся в общеобразовательных организациях с использованием дистанционных образовательных технологий, в общей численности обратившихся в общеобразовательные организации округа	процент	100	100

Показатель решения задач программы	Единица измерения	План	Фактическое значение на конец года
Доля детей, находящихся в трудной жизненной ситуации, и их родителей (законных представителей), получивших услуги психолого-педагогической, методической и консультативной помощи в общей численности детей, находящихся в трудной жизненной ситуации, и их родителей (законных представителей), обратившихся за психолого-педагогической, методической и консультативной помощью	процент	100	100
Доля детей-инвалидов, обучающихся в общеобразовательных организациях с использованием дистанционных образовательных технологий, в общей численности обратившихся в общеобразовательные организации округа	процент	100	100
Доля детей, находящихся в трудной жизненной ситуации, и их родителей (законных представителей), получивших услуги психолого-педагогической, методической и консультативной помощи в общей численности детей, находящихся в трудной жизненной ситуации, и их родителей (законных представителей), обратившихся за психолого-педагогической, методической и консультативной помощью	процент	100	100
Доля базовых общеобразовательных организаций, в которых создана универсальная безбарьерная среда для инклюзивного образования детей-инвалидов, в общем количестве общеобразовательных организаций	процент	95	95
Доля детей с ограниченными возможностями здоровья обучающихся в муниципальных образовательных учреждениях, получающих образование на дому, охваченных горячим питанием	процент	100	100

Показатель решения задач программы	Единица измерения	План	Фактическое значение на конец года
Доля образовательных учреждений, в которых созданы органы коллегиального управления с участием общественности (родители, работодатели), в общем числе образовательных учреждений	процент	100	100
Доля образовательных учреждений, обеспечивающих предоставление нормативно закреплённого перечня сведений о своей деятельности на официальных сайтах, в общем числе образовательных учреждений	процент	100	100
Доля образовательных учреждений, данные о которых представлены на официальном сайте для размещения информации о муниципальных учреждениях (bus.gov.ru), в общем числе образовательных учреждений	процент	100	100
Доля педагогических кадров, участвующих в конкурсах, фестивалях профессионального мастерства в районе в общей численности педагогических кадров	процент	15,8	15,9

Ответственный исполнитель:
УПРАВЛЕНИЕ КУЛЬТУРЫ АТМО СК



**МП ТУРКМЕНСКОГО МУНИЦИПАЛЬНОГО
ОКРУГА СТАВРОПОЛЬСКОГО КРАЯ
«РАЗВИТИЕ КУЛЬТУРЫ»**



тыс. рублей

Первоначальный план – 228 6543,15
- 3 565,47

Уточненный план – 225 087,68

Кассовое исполнение – 224 245,47

Процент исполнения – 99,63%



СВЕДЕНИЯ о достижении целей и задач муниципальной программы

Индикаторы достижения цели Программы	Единица измерения	План	Фактическое значение на конец года	Обоснование отклонений значений индикатора достижения цели Программы (показателя решения задачи подпрограммы Программы) на конец отчетного года (при наличии)
Объем привлеченных из федерального и краевого бюджетов субсидий и иных межбюджетных трансфертов на 1 рубль финансирования муниципальной программы за счет средств бюджета муниципального округа	рублей	0,01	0,01	
Доля муниципальных учреждений культуры, здания которых находятся в аварийном состоянии или требуют капитального ремонта, в общем количестве муниципальных учреждений культуры	процент	40,0	43,3	Увеличилась доля муниципальных учреждений культуры, здания которых требуют капитального ремонта. На проведение ремонта зданий учреждений культуры подавались заявки, но по итогам заявочной компании субсидии не выделялись. Показатель за 2024 год не изменился, т. к. 13 зданий требуют капитального ремонта из 30 имеющихся.
Доля объектов культурного наследия, находящихся в муниципальной собственности и требующих реставрации, в общем количестве объектов культурного наследия, находящихся в муниципальной собственности	процент	7,1	4,5	Процент уменьшился, потому что увеличилось количество объектов, в отношении которых оформлено право муниципальной собственности (было 15, стало 22).

Ответственный исполнитель:
АДМИНИСТРАЦИЯ ТМО СК
(СОИСПОЛНИТЕЛЬ: УПРАВЛЕНИЕ
КУЛЬТУРЫ АТМО СК)



**МП ТУРКМЕНСКОГО МУНИЦИПАЛЬНОГО
ОКРУГА СТАВРОПОЛЬСКОГО КРАЯ
«МОЛОДЕЖНАЯ ПОЛИТИКА»**



тыс. рублей

Первоначальный план – 948,37

+ 50,00

Уточненный план – 998,37

Кассовое исполнение – 998,37

Процент исполнения – 100%



СВЕДЕНИЯ о достижении целей и задач муниципальной программы

Индикаторы достижения цели Программы	Единица измерения	План	Фактическое значение на конец года	Обоснование отклонений значений индикатора достижения цели Программы (показателя решения задачи подпрограммы Программы) на конец отчетного года (при наличии)
Доля молодежи, задействованной в мероприятиях в сфере молодежной политики направленных на гражданское и патриотическое воспитание молодежи, воспитание толерантности в молодежной среде, формирование правовых, культурных и нравственных ценностей среди молодежи, проведенных на территории Туркменского муниципального округа, Ставропольского края и других субъектов Российской Федерации, в общей численности молодежи	процент	3,0	3,0	
Доля молодых граждан, проживающих на территории Туркменского муниципального округа (далее – молодые граждане), задействованных в мероприятиях по реализации молодежной политики в Туркменском муниципальном округе.	процент	9,7	9,7	

Ответственный исполнитель: Управление
муниципального хозяйства, транспорта и
дорожной деятельности АТМО СК



**МП Туркменского муниципального округа
Ставропольского края «Развитие
транспортной системы и обеспечение
безопасности дорожного движения»**



тыс. рублей

Первоначальный план – 89 388,53
+31 052,11

Уточненный план – 120 440,64

Кассовое исполнение – 112 174,42

Процент исполнения – 93,14%



СВЕДЕНИЯ о достижении целей и задач муниципальной программы

Индикаторы достижения цели Программы	Единица измерения	План	Фактическое значение на конец года	Обоснование отклонений значений индикатора достижения цели Программы (показателя решения задачи подпрограммы Программы) на конец отчетного года (при наличии)
Сокращение количества пострадавших (погибших и раненых) на автомобильных дорогах общего пользования местного значения	человек	3	0	Дорожно-транспортных происшествий за 2024 год не зарегистрировано
Доля дорожно-транспортных происшествий, совершенных по причине неудовлетворительных дорожных условий, в общем количестве дорожно-транспортных происшествий	процент	4	0	Дорожно-транспортных происшествий по причине удовлетворительных дорожных условий за 2024 год не зарегистрировано

Ответственный исполнитель: Администрация
ТМО СК (соисполнители: тер. Управление
АТМО СК)



**МП Туркменского муниципального округа
Ставропольского края «Профилактика
правонарушений и защита населения от
чрезвычайных ситуаций природного и
техногенного характера»**



тыс. рублей

Первоначальный план – 10 978,66
+ 2 639,75

Уточненный план – 13 618,41

Кассовое исполнение – 13 291,07

Процент исполнения – 97,60%



СВЕДЕНИЯ о достижении целей и задач муниципальной программы

Индикаторы достижения цели Программы	Единица измерения	План	Фактическое значение на конец года	Обоснование отклонений значений индикатора достижения цели Программы (показателя решения задачи подпрограммы Программы) на конец отчетного года (при наличии)
Снижение количества лиц, пострадавших в результате чрезвычайных ситуаций на территории Туркменского муниципального округа, по отношению к предыдущему году	%	0,20	0	На территории Туркменского муниципального округа лиц пострадавших в результате чрезвычайных ситуаций в 2024 году не зафиксировано.
Уровень преступности (количество преступлений зарегистрированных на 100 тыс. населения).	единиц	572	150	Уменьшение количества показателя связано с тем, что в 2024 г зарегистрировано снижение количество преступлений и правонарушений, влияющих на общественную безопасность и правопорядок, совершаемых на территории округа.

СВЕДЕНИЯ о достижении целей и задач муниципальной программы

Индикаторы достижения цели Программы	Единица измерения	План	Фактическое значение на конец года	Обоснование отклонений значений индикатора достижения цели Программы (показателя решения задачи подпрограммы Программы) на конец отчетного года (при наличии)
Количество организаций различных форм собственности, создавших на территории округа участок исправительного центра для отбывания наказаний в виде принудительных работ.	единиц	3	0	Не достигнут показатель количество организаций различных форм собственности, создавших на территории округа участок исправительного центра для отбывания наказаний в виде принудительных работ, в связи с отсутствием объекта.
Количество организаций различных форм собственности уведомленных о возможности создания на территории округа участка исправительного центра для отбывания наказаний в виде принудительных работ	единиц	3	3	

СВЕДЕНИЯ о достижении целей и задач муниципальной программы

Индикаторы достижения цели Программы	Единица измерения	План	Фактическое значение на конец года	Обоснование отклонений значений индикатора достижения цели Программы (показателя решения задачи подпрограммы Программы) на конец отчетного года (при наличии)
Количество приобретенных автономных пожарных извещателей	шт	20	28	Показатель количество приобретенных автономных пожарных извещателей увеличен, в связи с добавлением финансирования.
Увеличение количества средств инженерно-технической защиты (арочные металлодетекторы, мобильные металлические ограждения), установленных на муниципальных объектах при проведении мероприятий с массовым участием людей.	%	5	0	Не увеличено количество средств инженерно-технической защиты на территории округа в связи с отсутствием потребности.

СВЕДЕНИЯ о достижении целей и задач муниципальной программы

Индикаторы достижения цели Программы	Единица измерения	План	Фактическое значение на конец года	Обоснование отклонений значений индикатора достижения цели Программы (показателя решения задачи подпрограммы Программы) на конец отчетного года (при наличии)
Своевременное реагирование на вызов (обращение), связанных с выполнением аварийно-спасательных работ: количество поступивших вызовов (обращений)/ количество исполненных аварийно- спасательных работ.	%	100	100	
Увеличение информационно-пропагандистской работы для гармонизации межнациональных отношений и профилактики экстремизма	единиц	10	10	
Количество проводимых профилактических культурно-массовых, спортивных мероприятий.	единиц	9	9	

Ответственный исполнитель:
Администрация ТМО СК (соисполнитель:
МКУ МФЦ ТМО СК)



**МП Туркменского муниципального округа
Ставропольского края «Экономическое
развитие и улучшение инвестиционного
климата»**

тыс. рублей

Первоначальный план – 14 332,22
- 487,91

Уточненный план – 13 844,31

Кассовое исполнение – 13 554,85

Процент исполнения – 97,91%



СВЕДЕНИЯ о достижении целей и задач муниципальной программы

Индикаторы достижения цели Программы	Единица измерения	План	Фактическое значение на конец года	Обоснование отклонений значений индикатора достижения цели Программы (показателя решения задачи подпрограммы Программы) на конец отчетного года (при наличии)
Индекс физического объема инвестиций в основной капитал	% к предыдущему году в сопоставимых ценах	104,4	104,4	
Число субъектов малого и среднего предпринимательства в расчете на 10 тыс. человек населения	единиц	370,2	855,7	Рост показателя связан с ростом показателя численности МСП в 2024 году
Численность занятых в сфере малого и среднего предпринимательства в Туркменском муниципальном округе, включая индивидуальных предпринимателей	единиц	не менее 2880	3714	Увеличение показателя связано с созданием новых рабочих мест
Количество высокопроизводительных рабочих мест во внебюджетном секторе экономики	единиц	не менее 1865	1865	

СВЕДЕНИЯ о достижении целей и задач муниципальной программы

Индикаторы достижения цели Программы	Единица измерения	План	Фактическое значение на конец года	Обоснование отклонений значений индикатора достижения цели Программы (показателя решения задачи подпрограммы Программы) на конец отчетного года (при наличии)
Производительность труда в базовых несырьевых отраслях экономики	%	126,9	126,9	
Количество средних и крупных предприятий базовых несырьевых отраслей экономики, вовлеченных в реализацию национального проекта	единиц	1	-	На территории округа отсутствуют предприятия соответствующие критериям национального проекта
Прирост компаний-экспортеров из числа субъектов малого и среднего предпринимательства по итогам внедрения Регионального экспортного стандарта 2.2 к 2018 году	единиц	1	-	На территории округа отсутствуют компании-экспортеры

СВЕДЕНИЯ о достижении целей и задач муниципальной программы

Индикаторы достижения цели Программы	Единица измерения	План	Фактическое значение на конец года	Обоснование отклонений значений индикатора достижения цели Программы (показателя решения задачи подпрограммы Программы) на конец отчетного года (при наличии)
Среднее отклонение фактических значений показателей экономического развития округа от прогнозируемых	%	9,0	9,0	
Уровень удовлетворенности населения Туркменского округа качеством предоставления государственных и муниципальных услуг	%	97,6	98	Увеличение показателя объясняется увеличением обращений граждан для получения государственных и муниципальных услуг

Ответственный исполнитель:
Администрация ТМО СК (соисполнители:
тер. Управления АТМО СК)



**МП Туркменского муниципального округа
Ставропольского края «Развитие сельского
хозяйства»**



тыс. рублей

Первоначальный план – 6 114,34
- 576,15

Уточненный план – 5 538,19

Кассовое исполнение – 5 388,54

Процент исполнения – 97,30%



СВЕДЕНИЯ о достижении целей и задач муниципальной программы

Индикаторы достижения цели Программы	Единица измерения	План	Фактическое значение на конец года	Обоснование отклонений значений индикатора достижения цели Программы (показателя решения задачи подпрограммы Программы) на конец отчетного года (при наличии)
Рентабельность сельскохозяйственных организаций (с учетом субсидий)	%	21,0	20,0	Снижение показателя вызвано тем, что темпы роста затрат на производства опережают темпы роста выручки от реализации продукции сельского хозяйства.
Среднемесячная номинальная начисленная заработная плата работников сельского хозяйства (по сельскохозяйственным организациям, не относящимся к субъектам малого предпринимательства)	руб.	26 830,00	38 852,0	Рост заработной платы обусловлен повышением прожиточного минимума, и сокращением численности работников.
Производительность труда в базовых несырьевых отраслях экономики (нарастающим итогом)	%	126,9	126,9	

СВЕДЕНИЯ о достижении целей и задач муниципальной программы

Индикаторы достижения цели Программы	Единица измерения	План	Фактическое значение на конец года	Обоснование отклонений значений индикатора достижения цели Программы (показателя решения задачи подпрограммы Программы) на конец отчетного года (при наличии)
Количество высокопроизводительных рабочих мест во внебюджетном секторе экономики (нарастающим итогом)	чел.	460	462	Увеличение показателя связано с ростом заработной платы сотрудников сельскохозяйственных предприятий
Количество средних и крупных предприятий базовых несырьевых отраслей экономики вовлеченных в реализацию национального проекта	ед.	1	0	На территории отсутствуют предприятия соответствующие данным критериям национального проекта.
Численность занятых в сфере малого и среднего предпринимательства, включая индивидуальных предпринимателей	ед.	825	830	За счет образования новых рабочих мест в крестьянских (фермерских) хозяйствах.

СВЕДЕНИЯ о достижении целей и задач муниципальной программы

Индикаторы достижения цели Программы	Единица измерения	План	Фактическое значение на конец года	Обоснование отклонений значений индикатора достижения цели Программы (показателя решения задачи подпрограммы Программы) на конец отчетного года (при наличии)
Прирост компаний-экспортеров из числа МСП по итогам внедрения Регионального экспортного стандарта 2.0. к 2018 году	ед.	1	0	Не выполнение показателя связано с отсутствием на территории округа компаний-экспортеров
Количество садов суперинтенсивного типа заложенных на территории Туркменского муниципального округа	ед.	16	14	Уменьшение показателя связано, с неполным доведением финансирования Министерством сельского хозяйства Ставропольского края

Ответственный исполнитель: Управление
труда и социальной защиты населения
АТМО СК (соисполнитель: Управление
образования АТМО СК)



МП ТУРКМЕНСКОГО МУНИЦИПАЛЬНОГО ОКРУГА СТАВРОПОЛЬСКОГО КРАЯ «Социальная поддержка граждан»



тыс. рублей

Первоначальный план – 152 508,57
+ 5 564,80

Уточненный план – 158 073,37

Кассовое исполнение – 157 617,00

Процент исполнения – 99,71%



СВЕДЕНИЯ о достижении целей и задач муниципальной программы

Индикаторы достижения цели Программы	Единица измерения	План	Фактическое значение на конец года
Доля граждан, которым предоставлены меры социальной поддержки, в общей численности граждан, обратившихся и имеющих право на их получение в соответствии с законодательством Российской Федерации и законодательством Ставропольского края	процент	100	100
Доля семей, проживающих на территории округа (далее - семьи), получающих субсидии на оплату жилого помещения и коммунальных услуг, в общем количестве семей.	процент	5,5	4,8
Доля граждан, преодолевших трудную жизненную ситуацию, в общей численности получателей государственной социальной помощи на основании социального контракта.	процент	25	25,7

Ответственный исполнитель: Управление
имущественных и земельных отношений
АТМО СК



**МП Туркменского муниципального
округа Ставропольского края
«Управление имуществом»**

тыс. рублей

Первоначальный план – 5 096,55
+ 768,20

Уточненный план – 5 864,75

Кассовое исполнение – 5 730,63

Процент исполнения – 97,71%

**Муниципальная
собственность**



СВЕДЕНИЯ о достижении целей и задач муниципальной программы

Индикаторы достижения цели Программы	Единица измерения	План	Фактическое значение на конец года
Выполнение плановых показателей по доходам от использования объектов движимого, недвижимого имущества собственности Туркменского муниципального округа Ставропольского края.	процент	100,4	164,4
Доходы, полученные от использования имущества и земельных участков, находящихся в муниципальной собственности Туркменского муниципального округа.	тыс. рублей	19829,91	15901,74

Ответственный исполнитель: Финансовое управление АТМО СК (соисполнитель: МКУ Централизованная бухгалтерия ТМО СК



МП Туркменского муниципального округа Ставропольского края «Управление финансами»



тыс. рублей

Первоначальный план – 41 584,75

+ 3 307,82

Уточненный план – 44 892,57

Кассовое исполнение – 44 807,60

Процент исполнения – 99,81%



СВЕДЕНИЯ о достижении целей и задач муниципальной программы

Индикаторы достижения цели Программы	Единица измерения	План	Фактическое значение на конец года	Обоснование отклонений значений индикатора достижения цели Программы (показателя решения задачи подпрограммы Программы) на конец отчетного года (при наличии)
Темп роста поступлений налоговых и неналоговых доходов бюджета округа к уровню предыдущего года	процент	104	112,8	В связи с проведением разъяснительной работы с налогоплательщиками
Доля налоговых и неналоговых доходов местного бюджета (за исключением поступлений налоговых доходов по дополнительным нормативам отчислений) в общем объеме собственных доходов	процент	23,5	32,50	за счет поступления доходов сверх плановых назначений: - доходов от оказания платных услуг и компенсации затрат государства 106,1% - по акцизам по подакцизным товарам (продукции), производимым на территории Российской Федерации 127,3%
Удельный вес расходов бюджета муниципального округа, формируемых в рамках муниципальных программ Туркменского муниципального округа, в общем объеме расходов бюджета	процент	91	93,10	За счет увеличения финансовой помощи, поступающей из бюджетов разных уровней

СВЕДЕНИЯ о достижении целей и задач муниципальной программы

Индикаторы достижения цели Программы	Единица измерения	План	Фактическое значение на конец года	Обоснование отклонений значений индикатора достижения цели Программы (показателя решения задачи подпрограммы Программы) на конец отчетного года (при наличии)
Отношение просроченной кредиторской задолженности, сложившейся по расходам бюджета округа, к общему объему бюджета округа	процент	<0,01	0,00	Просроченная кредиторская задолженность отсутствует
Доля просроченной кредиторской задолженности по оплате труда (включая начисления на оплату труда) муниципальных учреждений в общем объеме расходов муниципального образования на оплату труда (включая начисления на оплату труда)	процент	0,00	0,00	Просроченная кредиторская задолженность отсутствует

СВЕДЕНИЯ о достижении целей и задач муниципальной программы

Индикаторы достижения цели Программы	Единица измерения	План	Фактическое значение на конец года	Обоснование отклонений значений индикатора достижения цели Программы (показателя решения задачи подпрограммы Программы) на конец отчетного года (при наличии)
Расходы бюджета муниципального образования на содержание работников органов местного самоуправления в расчете на одного жителя муниципального образования	рублей	5561,1 2	5288,28	Расходы бюджета муниципального образования на содержание работников органов местного самоуправления не превышают норматив, утвержденный Постановлением Правительства Ставропольского края от 15 ноября 2023 года №672-п «Об утверждении нормативов формирования расходов на содержания органов местного самоуправления муниципальных образований Ставропольского края на 2024 год». Превышение фактического значения целевого индикатора связано, в том числе с повышением расходов на оплату труда согласно Постановления Правительства Ставропольского края от 27.03.2024 № 149-п "Об утверждении Порядка распределения и предоставления в 2024 году иных межбюджетных трансфертов из бюджета Ставропольского края бюджетам муниципальных образований Ставропольского края на обеспечение роста оплаты труда отдельных категорий работников учреждений бюджетной сферы в муниципальных образованиях Ставропольского края". Планируется внесение изменений в детальный план-график в части

СВЕДЕНИЯ о достижении целей и задач муниципальной программы

Индикаторы достижения цели Программы	Единица измерения	План	Фактическое значение на конец года	Обоснование отклонений значений индикатора достижения цели Программы (показателя решения задачи подпрограммы Программы) на конец отчетного года (при наличии)
<p>Ежегодное приведение параметров бюджетного прогноза Туркменского муниципального округа на долгосрочный период в соответствии с решением о бюджете округа на очередной финансовый год и плановый период</p>	да/нет	да	да	
<p>Доля расходов на обслуживание муниципального долга Туркменского муниципального округа в общем объеме расходов бюджета округа, за исключением объема расходов, которые</p>	процент	0,00	0,00	

СВЕДЕНИЯ о достижении целей и задач муниципальной программы

Индикаторы достижения цели Программы	Единица измерения	План	Фактическое значение на конец года	Обоснование отклонений значений индикатора достижения цели Программы (показателя решения задачи подпрограммы Программы) на конец отчетного года (при наличии)
Проведение проверок финансовым управлением в рамках осуществления финансового контроля в соответствии с утвержденным Планом осуществления внутреннего муниципального финансового контроля	процент	100	100	
Соотношения количества проверок, по результатам которых приняты меры, и количества проверок, по результатам которых выявлены нарушения законодательства Российской Федерации о контрактной системе в сфере закупок	процент	100	100	

СВЕДЕНИЯ о достижении целей и задач муниципальной программы

Индикаторы достижения цели Программы	Единица измерения	План	Фактическое значение на конец года	Обоснование отклонений значений индикатора достижения цели Программы (показателя решения задачи подпрограммы Программы) на конец отчетного года (при наличии)
Обеспечение централизованного бухгалтерского обслуживания органов местного самоуправления и муниципальных учреждений Туркменского муниципального округа Ставропольского края	доля от всех учреждений округ, процентов	93	84,6	Недостаточная обеспеченность кадрами МКУ «ЦБ» ТМО СК

Ответственный исполнитель:
Администрация ТМО СК (соисполнитель:
Управление образования АТМО СК)



**МП Туркменского муниципального
округа Ставропольского края
«Развитие физической культуры и
спорта»**

тыс. рублей

Первоначальный план – 10 162,47
- 2 356,94

Уточненный план – 7 805,53

Кассовое исполнение – 7 495,14

Процент исполнения – 96,02%



СВЕДЕНИЯ о достижении целей и задач муниципальной программы

Индикаторы достижения цели Программы	Единица измерения	План	Фактическое значение на конец года	Обоснование отклонений значений индикатора достижения цели Программы (показателя решения задачи подпрограммы Программы) на конец отчетного года (при наличии)
Доля населения Туркменского муниципального округа в возрасте от 6 до 75 лет, выполнившего нормативы Всероссийского физкультурно-спортивного комплекса "Готов к труду и обороне" (ГТО) (далее - комплекс ГТО), в общей численности населения Туркменского муниципального округа в возрасте от 6 до 75 лет	процент	26,7	12,82	Отсутствие штатных специалистов в центре тестирования ГТО
Количество проведенных в Туркменском муниципальном округе официальных спортивных мероприятий	единиц	27	36	Увеличение за счет проведения мероприятий на новых (введенных) спортивных объектах.
Количество спортивных объектов введенных в эксплуатацию на территории Туркменского муниципального округа	единиц	2	0	В связи с отсутствием финансирования

Ответственный исполнитель:
Администрация ТМО СК



**МП Туркменского муниципального
округа Ставропольского края
«Развитие градостроительства и
архитектуры»**

тыс. рублей

Первоначальный план – 328,44
+ 55,25

Уточненный план – 383,69

Кассовое исполнение – 328,44

Процент исполнения – 85,60%



СВЕДЕНИЯ о достижении целей и задач муниципальной программы

Индикаторы достижения цели Программы	Единица измерения	План	Фактическое значение на конец года	Обоснование отклонений значений индикатора достижения цели Программы (показателя решения задачи подпрограммы Программы) на конец отчетного года (при наличии)
Количество разработанных и актуализированных документов в области градостроительства и архитектуры	единиц	1	1	
Количество сведений, документов и материалов, размещенных в государственной информационной системе обеспечения градостроительной деятельности	единиц	160	106	Уменьшение показателя обусловлено понижением количества обращений за предоставлением муниципальных услуг в области градостроительной деятельности
Доля подготовленных и актуализированных документов в области градостроительной деятельности от общего количества документов, запланированных к подготовке	%	80	80	

СВЕДЕНИЯ о достижении целей и задач муниципальной программы

Индикаторы достижения цели Программы	Единица измерения	План	Фактическое значение на конец года	Обоснование отклонений значений индикатора достижения цели Программы (показателя решения задачи подпрограммы Программы) на конец отчетного года (при наличии)
Количество документов в области градостроительной деятельности размещенных на официальном сайте администрации округа	единица	3	70	Повышение индикатора связано с повышением количества обращений за предоставлением муниципальных услуг в области градостроительной деятельности
Доля документов и материалов, размещенных в государственной информационной системе обеспечения градостроительной деятельности	%	100	100	

Ответственный исполнитель: Управление
муниципального хозяйства, транспорта и
дорожной деятельности АТМО СК,
(соисполнители: тер. Управления АТМО
СК)

**МП Туркменского муниципального
округа Ставропольского края
«Развитие жилищно-коммунального
хозяйства»**

тыс. рублей

Первоначальный план – 49 686,45
+ 17 519,56

Уточненный план – 67 206,01

Кассовое исполнение – 65 358,80

Процент исполнения – 97,25%



СВЕДЕНИЯ о достижении целей и задач муниципальной программы

Индикаторы достижения цели Программы	Единица измерения	План	Фактическое значение на конец года	Обоснование отклонений значений индикатора достижения цели Программы (показателя решения задачи подпрограммы Программы) на конец отчетного года (при наличии)
Доля молодых семей, улучшивших условия проживания в отчетный период в отношении к общему количеству молодых семей, признанных нуждающимися в установленном порядке.	процент	90	100	Превышение фактического показателя над плановым значением, обусловлено выделением дополнительных денежных за счет федерального и краевого бюджета
Доля благоустроенных населенных пунктов от общего количества населенных пунктов подлежащих благоустройству	процент	80	80	
Доля функционирующего уличного освещения в населенных пунктах	процент	80	80	

СВЕДЕНИЯ о достижении целей и задач муниципальной программы

Индикаторы достижения цели Программы	Единица измерения	План	Фактическое значение на конец года	Обоснование отклонений значений индикатора достижения цели Программы (показателя решения задачи подпрограммы Программы) на конец отчетного года (при наличии)
Доля озеленения общественных мест в населенных пунктах, на конец года	процент	88	88	
Доля реализуемых проектов развития территорий Туркменского муниципального округа, основанных на местных инициативах, в общем количестве проектов, представленных 1 администрацией для участия в ежегодном конкурсном отборе проектов	процент	80	90	<p>Превышение фактического показателя над плановым значением, обусловлено с тем, что 2 населенных пункта Туркменского МО прошли в конкурсном отборе в проектах развития территории основанных на местных инициативах:</p> <ul style="list-style-type: none"> - обустройство зоны отдыха в парковой зоне села Казгулак Туркменского муниципального округа Ставропольского края; - устройство детской игровой площадки по ул. Чапаева в ауле Куликовы Копани Туркменского

СВЕДЕНИЯ о достижении целей и задач муниципальной программы

Индикаторы достижения цели Программы	Единица измерения	План	Фактическое значение на конец года	Обоснование отклонений значений индикатора достижения цели Программы (показателя решения задачи подпрограммы Программы) на конец отчетного года (при наличии)
Снижение затрат за потребленные энергетические ресурсы муниципальными учреждениями Туркменского муниципального округа Ставропольского края	тыс. рублей	200,0 0	200,00	
Количество свидетельств о праве на получение социальной выплаты на приобретение (строительство) жилого помещения	ед.	3	10	Превышение фактического показателя над плановым значением, обусловлено выделением дополнительных денежных за счет федерального и краевого бюджета
Количество установленных новых энергосберегающих фонарей уличного освещения, не менее	шт.	55	55	
Обустройство мест сбора ТКО (контейнерные площадки)	шт.	3	0	Уменьшение фактического показателя над плановым значением обусловлено с отсутствием денежных

СВЕДЕНИЯ о достижении целей и задач муниципальной программы

Индикаторы достижения цели Программы	Единица измерения	План	Фактическое значение на конец года	Обоснование отклонений значений индикатора достижения цели Программы (показателя решения задачи подпрограммы Программы) на конец отчетного года (при наличии)
Количество приобретенных и посаженных зеленых насаждений	шт.	260	157	Уменьшение фактического показателя над плановым значением обусловлено с отсутствием денежных средств
Количество ликвидированных несанкционированных свалок	ед.	6	6	
Улучшение технического состояния отдельных объектов благоустройства: содержание и ремонт памятников участникам ВОВ, детских и спортивных площадок	ед.	8	8	

СВЕДЕНИЯ о достижении целей и задач муниципальной программы

Индикаторы достижения цели Программы	Единица измерения	План	Фактическое значение на конец года	Обоснование отклонений значений индикатора достижения цели Программы (показателя решения задачи подпрограммы Программы) на конец отчетного года (при наличии)
<p>Количество населенных пунктов, участвующих в проектах развития территории основанных на местных инициативах</p>	ед.	1	2	<p>Превышение фактического показателя над плановым значением, обусловлено с тем, что 2 населенных пункта Туркменского МО прошли в конкурсном отборе в проектах развития территории основанных на местных инициативах:</p> <ul style="list-style-type: none"> - обустройство зоны отдыха в парковой зоне села Казгулак Туркменского муниципального округа Ставропольского края; - устройство детской игровой площадки по ул. Чапаева в ауле Куликовы Копани Туркменского муниципального округа Ставропольского края.
<p>Количество контейнеров для раздельного накопления</p>	шт.	-	-	

СВЕДЕНИЯ о достижении целей и задач муниципальной программы

Индикаторы достижения цели Программы	Единица измерения	План	Фактическое значение на конец года	Обоснование отклонений значений индикатора достижения цели Программы (показателя решения задачи подпрограммы Программы) на конец отчетного года (при наличии)
Количество переселенных граждан из аварийного жилищного фонда на территории Туркменского муниципального округа	ч.	-	-	
Доля собственников жилых помещений получивших возмещение за изъятое жилое помещение в связи с признанием многоквартирного дома аварийным и подлежащим сносу или реконструкции	процент	100	90	В связи с тем, что на квартиру 12 по ул. Советская, д.9 в МКД, правоустанавливающие документы находились в стадии оформления
Удельный расход электрической энергии на снабжение органов местного самоуправления и муниципальных учреждений	кВтч/кв. м	10,10	10,10	
Удельный расход тепловой энергии на снабжение органов местного самоуправления и муниципальных учреждений	Гкал/кв. м	0,102	0,102	

Ответственный исполнитель: Управление
муниципального хозяйства, транспорта и
дорожной деятельности АТМО СК



**МП Туркменского муниципального
округа Ставропольского края
«Формирование современной
городской среды»**



тыс. рублей

Первоначальный план – 24 754,47
+ 5 618,08

Уточненный план – 30 372,55

Кассовое исполнение – 30 372,55

Процент исполнения – 100,00%



СВЕДЕНИЯ о достижении целей и задач муниципальной программы

Индикаторы достижения цели Программы	Единица измерения	План	Фактическое значение на конец года	Обоснование отклонений значений индикатора достижения цели Программы (показателя решения задачи подпрограммы Программы) на конец отчетного года (при наличии)
Количество благоустроенных единиц общественных территорий	единиц	16	3	Невыполнение показателя связано с отсутствием финансирования. Благоустройство общественных территорий неблагоустроенных в 2024 году перенесено на 2025 год.
Количество благоустроенных единиц дворовых территорий	единиц	1	0	Невыполнение показателя связано с отсутствием финансирования. Благоустройство дворовых территорий неблагоустроенных в 2024 году перенесено на 2025 год.
Количество граждан, вовлеченных в реализацию мероприятий по благоустройству общественных территорий, а также дворовых территорий	человек	687	687	

СВЕДЕНИЯ о достижении целей и задач муниципальной программы

Индикаторы достижения цели Программы	Единица измерения	План	Фактическое значение на конец года	Обоснование отклонений значений индикатора достижения цели Программы (показателя решения задачи подпрограммы Программы) на конец отчетного года (при наличии)
Доля благоустроенных общественных территорий в Туркменском муниципальном округе Ставропольского края к общему количеству общественных территорий	%	100	18,75	Невыполнение показателя связано с отсутствием финансирования. Благоустройство общественных территорий неблагоустроенных в 2024 году перенесено на 2025 год.
Доля благоустроенных дворовых территорий в Туркменском муниципальном округе Ставропольского края к общему количеству дворовых территорий	%	100	0	Невыполнение показателя связано с отсутствием финансирования. Благоустройство дворовых территорий неблагоустроенных в 2024 году перенесено на 2025 год.
Доля граждан, принявших участие в решении вопросов развития городской среды посредством участия в рейтинговом голосовании по выбору общественных территорий от общего количества граждан в возрасте от 14 лет, проживающие в Туркменском муниципальном округе Ставропольского края	Чел.	3860	3860	

Непрограммные мероприятия

тыс. рублей

Первоначальный план – 95 977,50
+ 29 302,70

Уточненный план – 125 280,20

Кассовое исполнение – 115 610,96

Процент исполнения – 92,28%





ФУНКЦИОНАЛЬНАЯ СТРУКТУРА РАСХОДОВ БЮДЖЕТА ТУРКМЕНСКОГО МУНИЦИПАЛЬНОГО ОКРУГА СТАВРОПОЛЬСКОГО КРАЯ

РзПр	Наименование показателя	План, тыс. руб.	Факт	% исполнения	Удельный вес, %
1	2	3	4	5	6
0102	Глава муниципального образования	2511,31	2483,44	98,89	0,17
0103	Функционирование законодательных органов	4059,88	4041,22	99,54	0,27
0104	Функционирование местной администрации	59188,65	58470,80	98,79	3,97
0105	Судебная система	6,26	0,00	0,00	-
0106	Обеспечение деятельности финансовых органов	19280,36	19126,10	99,70	1,30
0107	Обеспечение проведения выборов и референдумов	3616,62	3616,62	100,00	0,24
0111	Резервные фонды	350,00	0,00	0,00	-
0113	Другие общегосударственные вопросы	139047,42	129494,93	93,13	8,79



ФУНКЦИОНАЛЬНАЯ СТРУКТУРА РАСХОДОВ БЮДЖЕТА ТУРКМЕНСКОГО МУНИЦИПАЛЬНОГО ОКРУГА СТАВРОПОЛЬСКОГО КРАЯ (продолжение)

РзПр	Наименование показателя	План	Факт	% исполнени я	Удельный вес, %
1	2	3	4	5	6
0203	Мобилизационная и вневойсковая подготовка	1684,34	1684,34	100,00	0,11
0209	Другие вопросы в области национальной обороны	400,00	400,00	100,00	0,03
0310	Защита населения и территории от чрезвычайных ситуаций природного и техногенного характера, пожарная безопасность	11994,84	11835,35	98,67	0,80
0314	Другие вопросы в области национальной безопасности и правоохранительной деятельности	487,78	413,59	84,79	0,03
0405	Сельское хозяйство	575,52	558,50	97,04	0,04
0408	Транспорт	4304,46	3498,30	81,27	0,24
0409	Дорожное хозяйство (дорожные фонды)	114871,19	107421,89	93,52	7,30
0412	Другие вопросы в области национальной экономики	1043,57	955,84	91,59	0,06

ФУНКЦИОНАЛЬНАЯ СТРУКТУРА РАСХОДОВ БЮДЖЕТА ТУРКМЕНСКОГО МУНИЦИПАЛЬНОГО ОКРУГА СТАВРОПОЛЬСКОГО КРАЯ *(продолжение)*

РзПр	Наименование показателя	План	Факт	% исполнени я	Удельный вес, %
1	2	3	4	5	6
0501	Жилищное хозяйство	3443,62	3433,94	99,72	0,23
0503	Благоустройство	58813,62	58690,67	99,79	3,99
0505	Другие вопросы в области ЖКХ	226,06	108,31	47,91	0,01
0605	Другие вопросы в области охраны окружающей среды	54,00	44,15	81,76	-
0701	Дошкольное образование	174810,45	173281,11	99,13	11,77
0702	Общее образование	440719,31	435648,00	98,85	29,60
0703	Дополнительное образование	69046,88	68564,60	99,30	4,65
0707	Молодежная политика	382,66	382,66	100,00	0,02
0709	Другие вопросы в области образования	34648,60	34155,20	98,58	2,32

ФУНКЦИОНАЛЬНАЯ СТРУКТУРА РАСХОДОВ БЮДЖЕТА ТУРКМЕНСКОГО МУНИЦИПАЛЬНОГО ОКРУГА СТАВРОПОЛЬСКОГО КРАЯ (продолжение)

РзПр	Наименование показателя	План	Факт	% исполнени я	Удельный вес, %
1	2	3	4	5	6
0801	Культура	201643,44	200827,18	99,60	13,64
0804	Другие вопросы в области культуры	3594,96	3578,99	99,56	0,24
1003	Социальное обеспечение населения	90277,48	90224,79	99,94	6,13
1004	Охрана семьи и детства	37081,23	36606,93	98,72	2,50
1006	Другие вопросы в области социальной политики	15224,84	15224,84	100,00	1,04
1101	Физическая культура	7825,36	7514,94	96,03	0,51
Итого:		1 501 214,74	1 472 287,23	98,01	100



ОБРАЗОВАНИЕ

В рамках реализации
муниципальной программы:

675313,39 тыс. рублей



Дошкольное образование



Общее образование



Дополнительное образование



Молодежная политика

Другие вопросы в области образования
Переподготовка и повышение квалификации

168932,35



383237,68



47054,46



158,95



75929,95

Развитие дошкольного образования на 2025 год – **168932,35 тыс. рублей.**

Развитие общего образования на 2025 год – **383237,68 тыс. рублей, из них:**

Реализация регионального проекта «Педагоги и наставники» в 2025 году – **34950,05 тыс.рублей, в том числе:**

проведение мероприятий по обеспечению деятельности советников директора по воспитанию и взаимодействию с детскими общественными объединениями в общеобразовательных организациях – **5160,06 тыс. рублей;**

Ежемесячное денежное вознаграждение за классное руководство педагогическим работникам, реализующих образовательные программы начального общего образования, - **29789,99 тыс.рублей;**

Благоустройство территорий муниципальных образовательных организаций-**822,77 тыс.рублей;**

Развитие дополнительного образования детей и подростков в 2025 году – **47054,46 тыс. рублей,**

Расходы на организацию и осуществление деятельности по опеке и попечительству в области образования в 2025 году – **1594,07 тыс. рублей**

ДОШКОЛЬНОЕ ОБРАЗОВАНИЕ



- - содержание, обеспечение деятельности и пополнение материально-технической базы 10 дошкольных образовательных учреждений, а также 5 структурных подразделений общеобразовательных учреждений, реализующих программы дошкольного образования;
- -изготовление и установка противопожарных дверей-376,07 тыс.рублей;
- -монтаж и ремонт системы цифрового охранного телевидения, системы контроля управления доступом (видеодомофон)-561,68 тыс.рублей;
- - оплата продуктов питания – 16080,00 тыс.рублей;
- - приобретение систем кондиционирования воздуха, холодильников, – 65,46 тыс.рублей;
- - приобретение оборудования в пищеблоке -92,0 тыс.рублей;

ОБЩЕЕ ОБРАЗОВАНИЕ



- - содержание, обеспечение деятельности и пополнение материально-технической базы 15 общеобразовательных учреждений;
- - благоустройство территории МБОУ СОШ № 4 - 822,77 тыс.рублей;
- - обеспечение деятельности центров гуманитарного и цифрового профилей в общеобразовательных учреждениях -23560,56 тыс.рублей;
- - вознаграждение за классное руководство -29789,99 тыс.рублей;
- - обеспечение питанием обучающихся, получающих начальное общее образование -13222,88 тыс.рублей;
- приобретение оборудования в пищеблоке -275,44 тыс.рублей



ДОПОЛНИТЕЛЬНОЕ ОБРАЗОВАНИЕ



- содержание, обеспечение деятельности и пополнение материально-технической базы 2 учреждений дополнительного образования;




- мероприятия по повышению уровня пожарной безопасности – 258,80 тыс.рублей;


- проведение медицинских осмотров работников образовательных учреждений – 125,54 тыс.рублей;
проведение и участие в соревнованиях соревнований – 116,28 тыс.рублей;




МОЛОДЕЖНАЯ ПОЛИТИКА



С 2022 года по инициативе детей в России было создано Общероссийское общественно-государственное движение детей и молодежи «Движение Первых», наблюдательный совет которого возглавляет Президент РФ. В нашем районе создан Координационный Совет по взаимодействию с Движением Первых, а также решением совета регионального отделения Движения Первых создано местное отделение Движение Первых Туркменского муниципального округа. В 2024 году в районе открыто 15 первичных отделений в образовательных учреждениях. Через сайт Движения Первых официально зарегистрированы и верифицированы 700 человек, включая детей и наставников. Российское движение детей и молодежи «Движение Первых» активно развивается и даёт возможность каждому ребенку найти себя, быть услышанным, проявить свои способности и таланты. Это развитие детей в правильном направлении, на общенациональных традициях и духовных ценностях нашей страны.



•В летний период 2025 года во всех образовательных учреждениях района работали 17 лагерей, с охватом более 811 детей. Была организована работа профильных смен в лагерях различной направленности. Была организована работа профильных смен в лагерях различной направленности: патриотической, юнармейской, спортивно-оздоровительной, экологической, духовно-нравственной, по безопасности дорожного движения. Через территориальный центр занятости района были временно трудоустроены - 59 школьников, что на 9 больше, чем в прошлом году.



•В летний период в районе дети задействованы в двух ученических производственных бригадах на базе МБОУ СОШ № 3 с.Камбулат, МБОУ СОШ № 4 с.Малые Ягуры. По итогам деятельности в краевом смотре-конкурсе УПБ команда школы №3 с. Камбулат заняла 1 место и поощрена ценным подарком. Победители районного этапа конкурса УПБ в количестве 9 человек приняли участие в 57 краевом слете ученических производственных бригад. В результате 1 место заняла Сариева Карина, обучающаяся школы села Камбулат в конкурсе «Ветеринарный врач», 3 место – Кулинич Дарья, обучающаяся школы села Малые Ягуры в конкурсе «Животновод» и 3 место Лымарева Елизавета - обучающаяся школы села Малые Ягуры в конкурсе «Растениевод» .

КУЛЬТУРА

В рамках реализации муниципальной программы

-содержание, обеспечение деятельности и пополнение материально-технической базы 13 учреждений
-комплектование книжных фондов библиотек 300,00 тыс. рублей

-подписка на периодические и справочные издания для читальных залов библиотек 497,16 тыс. рублей

-государственная поддержка муниципальных учреждений культуры находящихся в сельской местности (МКУК Межпоселенческая центральная библиотека) на сумму 110,80 тыс. рублей:

-государственная поддержка отрасли культуры (модернизация библиотек в части комплектования книжных фондов библиотек муниципальных образований и государственных общедоступных библиотек) на сумму 117,29 тыс. рублей:

В рамках реализации национального проекта «Культура» и реализации регионального проекта «Семейные ценности и инфраструктура культуры» в 2025 году:

-обеспечение развития и укрепления материально-технической базы домов культуры в населенных пунктах с числом жителей до 50 тысяч человек учреждений культурно-досугового типа: «Владимировский» -1309,78 тыс. рублей:

-модернизация муниципальных библиотек (капитальный ремонт МКУК «Межпоселенческая центральная библиотека»)-7768,80 тыс.рублей.



224245,47



РАЗВИТИЕ ФИЗИЧЕСКОЙ КУЛЬТУРЫ И СПОРТА

В рамках реализации

муниципальной программы



7495,14

-содержание, обеспечение деятельности и пополнение материально-технической базы 3 учреждений

-расходы по оплате труда, текущий ремонт, оплата коммунальных услуг, приобретение спортивного инвентаря, –7048,21 тыс. рублей

-обеспечение подготовки и участия спортсменов Туркменского муниципального округа в краевых, районных и других соревнованиях, обеспечение организации и проведение комплексных спортивных мероприятий, и первенств Туркменского муниципального округа по видам спорта и проведение поселковых спортивных мероприятий – 315,40 тыс. рублей

-Проведение мероприятий в области физической культуры и спорта-131,53

СОЦИАЛЬНАЯ ПОЛИТИКА



В рамках реализации муниципальной программы

157 616,99тыс. рублей



Социальная поддержка граждан

102930,12



Охрана семьи и детства

39422,56



Другие вопросы в области социальной политики

15264,32

-Предоставление мер социальной поддержки отдельным категориям граждан – 102930,12 тыс. рублей, из них: Ежегодная денежная выплата гражданам Российской Федерации, не достигшим совершеннолетия на 3 сентября 1945 года и постоянно проживающим на территории Ставропольского края – 4910,00 тыс. рублей

расходы по региональному проекту «Многодетная семья»: предоставление государственной социальной помощи на основании социального контракта отдельным категориям граждан -10567,58 тыс. рублей,

-Ежемесячная денежная выплата, назначаемая в случае рождения третьего ребенка или последующих детей до достижения ребенком возраста трех лет- 3360,25 тыс. рублей

обеспечение деятельности реализации программы – 15264,32 тыс.рублей


ПРЕДОСТАВЛЕНИЕ НАСЕЛЕНИЮ ОКРУГА МЕР СОЦИАЛЬНОЙ ПОДДЕРЖКИ



- оплата ЖКХ отдельным категориям граждан – 33 103,00 тыс. рублей;
- ежегодная денежная выплата почетным донорам – 323,49 тыс. рублей;
- предоставление мер социальной поддержки по оплате жилых помещений, отопления и освещения педагогическим работникам муниципальных образовательных организаций, проживающим и работающим в сельских населенных пунктах, рабочих поселках (поселках городского типа) – 22 920,37 тыс. рублей;
- социальная поддержка ветеранов Ставропольского края – 16 631,19 тыс. рублей;
- социальная поддержка реабилитированных лиц – 125,20 тыс. рублей;
- социальное пособие на погребение – 190,88 тыс. рублей;
- социальная поддержка ветеранов труда и тружеников тыла – 15 142,77 тыс. рублей;
- ежемесячная доплата к пенсии гражданам, ставшими инвалидами при исполнении служебных обязанностей в районах боевых действий – 53,24 тыс. рублей;
- ежемесячная денежная выплата семьям погибших ветеранов боевых действий – 560,57 тыс. рублей;
- оказание государственной социальной помощи на основании социального контракта отдельным категориям граждан – 10 567,58 тыс. рублей;
- предоставление гражданам субсидий на оплату жилого помещения и коммунальных услуг – 7 392,46 тыс. рублей;
- ежегодная денежная выплата гражданам Российской Федерации, не достигшим совершеннолетия на 3 сентября 1945 года и постоянно проживающим на территории Ставропольского края на -4 909,99 тыс. рублей.



ОСУЩЕСТВЛЕНИЕ ОТДЕЛЬНЫХ ГОСУДАРСТВЕННЫХ ПОНОМОЧИЙ В ОБЛАСТИ ТРУДА И СОЦИАЛЬНОЙ ЗАЩИТЫ НАСЕЛЕНИЯ



- содержание Управления труда и социальной защиты населения -
- 15 264,32 тыс. рублей

ФИНАНСОВАЯ ПОДДЕРЖКА СЕМЕЙ ПРИ РОЖДЕНИИ ДЕТЕЙ



- Ежемесячная денежная выплата, назначаемая в случае рождения третьего ребенка или последующих детей до достижения ребенком возраста трех лет - 3 360,25 тыс. рублей

РАЗВИТИЕ ЖИЛИЩНО-КОММУНАЛЬНОГО ХОЗЯЙСТВА

В рамках реализации
муниципальной программы

65 358,80 тыс. рублей



Благоустройство

28116,32



Другие вопросы
в области
жилищно-
коммунального
хозяйства

108,31

- развитие, содержание и ремонт системы уличного освещения – 5629,86 тыс. рублей
- озеленение территории округа – 177,93 тыс. рублей
- прочие мероприятия по благоустройству – 18 365,63 тыс. рублей, в том числе:
 - расходы на осуществление деятельности по обращению с животными без владельцев на сумму 108,31 тыс. рублей:
 - в рамках государственной программой Ставропольского края от 26.12.2023 г. № 794-п «Развитие жилищно-коммунального хозяйства, защита населения и территории от чрезвычайных ситуаций» обустроена детская площадка в с.Летняя Ставка на сумму – 1535,12 тыс. руб.;
 - проведение ремонта, восстановление и реставрация воинских захоронений, памятников и мемориальных комплексов, увековечивающих память погибших в годы Великой Отечественной войны в с.Казгулак-8215,01 тыс.рублей;
 - реализация инициативных проектов муниципальных образований – 3967,54 тыс. рублей, из них
 - обустройство детской игровой площадки в ауле Чур Туркменского муниципального округа Ставропольского края– 3672,54 тыс. рублей
 - обустройство детской площадки по адресу: с. Малые Ягуры ул. Калинина, 78-295,00 тыс.рублей;
- В рамках Федеральной программы «Формирование комфортной городской среды» обустроена парковая зона «Сиреневый сквер» в с.Летняя Ставка на сумму - 30 372,55 тыс. рублей.

БЛАГОУСТРОЙСТВО

Благоустройство остается одним из главных направлений работы управления. В течение всего года проводилось благоустройство населенных пунктов на подведомственной территории. Традиционно проводятся двухмесячники по благоустройству и санитарной очистке населенных пунктов с участием предприятий, организаций и жителей. В течение года велась работа по покосу сорной травы, поливу зеленых насаждений и распиловке сухих деревьев, вместо которых высаживались новые саженцы, на приобретение саженцев израсходовано 177 925,00 рублей.

Ко Дню Победы был проведен косметический ремонт 6 памятников во всех населенных пунктах.

В целях повышения безопасности дорожного движения и сокращения преступности особое внимание уделяется уличному освещению, которое работает в течение всего темного времени суток. На оплату уличного освещения израсходовано 5 629 862,01 рублей. Заменено 747 светильников уличного освещения и ламп освещения.

Проведена ликвидация 3 несанкционированных свалок, расположенных на территории Туркменского муниципального округа в а. Куликовы-Копани, с. Летняя Ставка, с. Кучерла за счет средств бюджета Туркменского муниципального округа на сумму 674 249 руб.



НАЦИОНАЛЬНАЯ ЭКОНОМИКА

В рамках реализации муниципальной программы «Развитие сельского хозяйства»

112 434,53 тыс. рублей



Сельское хозяйство и рыболовство



Дорожное хозяйство (дорожные фонды) и развитие автотранспортного комплекса

Другие вопросы в области национальной экономики

558,50



110920,20



955,83

- Расходы на проведение соревнований в агропромышленном комплексе – 95,00 тыс. рублей
- Расходы на противоклещевую обработку территорий – 463,50 тыс. рублей.

В рамках реализации муниципальной программы «Развитие транспортной системы и обеспечение безопасности дорожного движения»

- Расходы на работы по ремонту, содержанию и реконструкцию автомобильных дорог – 10815,04 тыс. рублей
- Разработка ПСД на ремонт автомобильных дорог общего пользования местного значения -700,48 тыс. рублей
- Капитальный ремонт и ремонт автомобильных дорог общего пользования местного значения муниципальных округов и городских округов -95906,37 тыс. рублей:
- Организация муниципальных перевозок по муниципальным маршрутам регулярных перевозок -3498,31 тыс. рублей.

В рамках реализации муниципальной программы «Управление имуществом»

- Расходы на приобретение и содержание имущества, находящегося в муниципальной собственности Туркменского муниципального округа-9,90 тыс. рублей
- Оплата услуг по проведению межевания земельных участков под строительство объектов в Туркменском муниципальном округе-611,92тыс. руб.
- Разработка генерального плана Туркменского муниципального округа Ставропольского края и Правил землепользования и застройки Туркменского муниципального округа Ставропольского края-328,44 тыс. рублей

СЕЛЬСКОЕ ХОЗЯЙСТВО И РЫБОЛОВСТВО



*Расходы на противоклещевую обработку территорий за счет средств краевого бюджета составили 179 626,11 рублей
-площадь обработки природных биотопов (пастбищ), заселенных иксодовыми клещами-переносчиками крымской геморрагической лихорадки 88,8 га*



*Расходы на противоклещевую обработку территорий за счет средств местного бюджета составили 283870,33 рублей
В 2025 году проводилась энтомологическое обследование и аккарицидная (противоклещевая) обработка 32 детских площадок, обработаны пастбища площадью 280 га*



*Расходы на проведение соревнований в агропромышленном комплексе составили 95,00 тыс. рублей, из них:
- по итогам районного соревнования по организованному проведению уборки урожая зерновых колосовых культур – 95,00 тыс. рублей*



ДОРОЖНОЕ ХОЗЯЙСТВО (ДОРОЖНЫЕ ФОНДЫ)



В 2025 году в рамках государственной программы Ставропольского края «Развитие транспортной системы» отремонтировано 10 автомобильных дорог общего пользования местного значения общей протяженностью – 5,507 км, на сумму 95 906,37 тыс. рублей, в том числе за счет средств бюджета Ставропольского края 91 099,7 тыс. рублей, за счет средств местного бюджета 4 806,6 тыс. рублей:

- с.Летняя Ставка (ул.Заречная, пер.Северный, пер.Западный, пер.Юбилейный, ул.Аммамуратова, ул.Советская от д.72 до д.130а, пер.Речной и а/д от с.Летняя Ставка до а/д Камбулат-Летняя Ставка-Ясный-Новокучерлинский) -3,627 км на сумму 65 996,3 тыс.рублей.
- с.Кендже-Кулак (ул.Октябрьская и участок от рег.трассы "Журавское-Благодарный-Кучерла-Красный Маныч" до кладбища) – 1,880 км на сумму 29 910,0 тыс.рублей.

-Также в 2025 году управлением муниципального хозяйства, транспорта, дорожной деятельности АТМО СК проводились мероприятия по ремонту и содержанию автомобильных дорог местного значения за счет средств местного бюджета (ямочный ремонт, приобретение и установка дорожных знаков, нанесение дорожной разметки, зимнее содержание дорог, приобретение и замена светофоров типа Т7, разработка и прохождение экспертизы ПСД на ремонт дорог) на сумму 11 515,52 тыс.рублей.

ДРУГИЕ ВОПРОСЫ В ОБЛАСТИ НАЦИОНАЛЬНОЙ ЭКОНОМИКИ



-проведен мониторинг объемов инвестиций в основной капитал, освоенных субъектами малого и среднего предпринимательства, за 2025 год – 94,6млн. рублей

- проведено 4 заседания координационного совета по развитию малого и среднего предпринимательства в округе

- Отработано 90 заявлений о предоставлении земельных участков в аренду, на основании которых заключены договора аренды земельных участков; заключено 6 договоров купли-продажи.

- Проведено 93 обращения в Росреестр за регистрацией разных видов прав на объекты недвижимого имущества, в том числе на объекты недвижимого имущества в собственности Туркменского муниципального округа Ставропольского края-93 обращения.

- Проведена оценка 1 объекта недвижимого имущества собственности Туркменского муниципального округа Ставропольского края.

Поставлено на кадастровый учет 137 объектов недвижимости.

- Проведено 48 торгов на право заключения договоров аренды на земельные участки, объекты недвижимости.

- Опубликовано в СМИ 68 извещений о проведении торгов на право заключения договоров аренды на земельные участки и объекты недвижимости, 2-о продаже объектов недвижимости.

- Отработано 15 заявлений по внесению изменений в категорию земель и вид разрешенного использования земельных участков.

- Проведено 8 мероприятий по муниципальному земельному контролю.



-отработано 2 объекта о признании в установленном порядке помещения жилым помещением, жилого помещения непригодным для проживания и многоквартирного дома аварийным и подлежащим сносу или реконструкции

- 3 уведомления о соответствии построенных или реконструированных объектов индивидуального жилищного строительства или садового дома требованиям законодательства о градостроительной деятельности



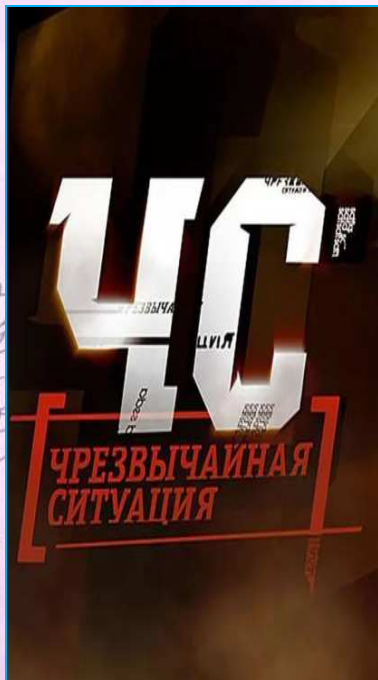
- направление уведомления о планируемом сносе объекта капитального строительства и уведомления о завершении сноса объекта капитального строительства 12

НАЦИОНАЛЬНАЯ БЕЗОПАСНОСТЬ И ПРАВООХРАНИТЕЛЬНАЯ ДЕЯТЕЛЬНОСТЬ

В рамках реализации

12248,94 тыс. рублей

муниципальной программы



Защита населения и территории от чрезвычайных ситуаций природного и техногенного характера, пожарная безопасность

11 835,35

- организовано и проведено 1 тренировки по оповещению и информированию населения об угрозе или возникновении ЧС
- проведена 1 тренировка по предупреждению и ликвидации чрезвычайных ситуаций природного и техногенного характера
- подготовку в УМЦ ГОЧС СК прошли 6 человек



Другие вопросы в области национальной безопасности и правоохранительной деятельности

413,59

- содержание народной дружины 248,69 тыс. рублей

ОБЩЕГОСУДАРСТВЕННЫЕ ВОПРОСЫ

217233,11



Содержание и функционирование органов местного самоуправления

92738,18



124494,93


Другие общегосударственные вопросы



РЕАЛИЗАЦИЯ РЕГИОНАЛЬНЫХ ПРОЕКТОВ




- Реализация регионального проекта «Педагоги и наставники» – 34950,05 тыс. рублей



- Реализация регионального проекта «Многодетная семья» – 10567,58 тыс. рублей

- Реализация регионального проекта «Семейные ценности и инфраструктура культуры» – 7768,80 тыс. рублей

- Реализация регионального проекта «Формирование комфортной городской среды» – 30372,55 тыс. рублей



ИНИЦИАТИВНОЕ БЮДЖЕТИРОВАНИЕ в Туркменском муниципальном округе

Инициативные проекты реализованные в 2025 году

№ п/п	Наименование сельского поселения	Наименование проекта	Предусмотрено средств			
			Всего:	в том числе:		
				за счет средств краевого бюджета	за счет средств бюджета МО	за счет внебюджетных источников
1.	аул Чур	«Обустройство детской площадки в ауле Чур Туркменского муниципального округа Ставропольского края»	3672,54	2858,36	394,18	420,00
2.	Село Малые Ягуры	«Обустройство детской площадки по адресу: с.Малые Ягуры ул.Калинина,78»	295,00	0,00	285,00	10,00



ПРОГРАММА ПОДДЕРЖКИ
**МЕСТНЫХ
ИНИЦИАТИВ**





Удельные и подушечные показатели доходов и расходов бюджета Туркменского муниципального округа в сравнении с аналогичными показателями других муниципальных округов ставропольского края



РАЗМЕЩЕНИЕ СВЕДЕНИЙ ОБ ИСПОЛНЕНИИ БЮДЖЕТА ТУРКМЕНСКОГО
МУНИЦИПАЛЬНОГО ОКРУГА СТАВРОПОЛЬСКОГО КРАЯ:

- 1. В районной газете «Рассвет»;
- 2. На официальном сайте администрации
Туркменского муниципального округа
Ставропольского края:

<https://turkmensky.ru/>





Контактная информация

**«Бюджет для граждан»
подготовлен Финансовым управлением
администрации Туркменского муниципального округа
Ставропольского края**

График работы с 8-30 до 17-00, перерыв с 12-30 до 14-00.

**Адрес: 356540, Ставропольский край,
с. Летняя Ставка, ул. Советская,122**

Телефоны (8 86565) 2-04-30, факс (8 86565) 2-11-75

Электронная почта: futurr@mfsk.ru



***БЛАГОДАРИМ
ЗА ВНИМАНИЕ!***

